



Instituti i shëndetit publik i
Republikës së Maqedonisë së Veriut

HARTA E SHËNDETËSISË E REPUBLIKËS SË MAQEDONISË SË VERIUT NË VITIN 2022

**PJESA II
GJENDJET NË RAJONET
SHËNDETËSORE**

Shkup, 2024

**IPSH Instituti i shëndetit publik i Republikës së Maqedonisë së Veriut
Drejtor: Prof.d-r Shaban Memeti**

Njësia e statistikës dhe publicistikës shëndetësore

M-r dr. Vjosa Reçica

Udhëheqëse

Vesna Zafirovska

**Teknik përgjegjës,
punonjës i statistikës shëndetësore mjekësore**

Jasmina Tahiri

Punonjës i pavarur i statistikës

Jovanka Tërpkovska

Punonjës i statistikës shëndetësore mjekësore

Nadezhda Lisinac

Punonjës i statistikës shëndetësore mjekësore

Muarem Ramadani

Punonjës i statistikës shëndetësore mjekësore

Elena Chibisheva

Punonjës i statistikës shëndetësore mjekësore

Borçe Andonovski

Administrator sistemi

Suzana Dungevska

Dizanjator kompjuteristik

Marta Ziba Rashidi

Përkthyes

Bashkëpunëtorë:

Qendrat e shëndetit publik në Republikën e Maqedonisë së Veriut





**Instituti i Shëndetit Publik
i Republikës së Maqedonisë së Veriut**

HARTA E SHËNDETËSISË E REPUBLIKËS SË MAQEDONISË SË VERIUT NË VITIN 2021

PJESA II speciale GJENDJET NË RAJONET SHËNDETËSORE

Shkup, 2024



PËRMBAJTJA

BEROVËS	7
MANASTIRIT	15
MAKEDONSKI BRODIT	25
VALLANDOVËS	33
VELESIT	41
VINICËS	51
GJEVGJELISË	59
GOSTIVARIT	69
DIBRËS	79
DELLÇEVËS	89
DEMIR HISARIT	97
KAVADARIT	105
KËRÇOVËS	115
KOÇANIT	125
KRATOVËS	135
KRIVA PALLANKËS	143

BEROVĚS





TREGUES DEMOGRAFIK, VITAL DHE SHËNDETËSOR NË RAJONIN SHËNDETËSOR TË BEROVËS NË VITIN 2022

Sipërfaqja km²	815
Vendbanimet	16
Banorë në 1 km²	18,1
Banorë	
Gjithsej	14718
meshkuj	7391
femra	7327
qytet	7256
fshat	7462
0-6 vjet	710
7-19 vjet	1656
20 e më shumë	12352
20-64 vjet	8795
65 e më shumë	3557
femra nga 15-49 vjet	2789
femra nga 15 e më shumë vjet	6479
Tregues vital	
Nataliteti në 1000 banorë	7,1
Mortaliteti në 1000 banorë	14,9
Shtimi natyror në 1000 banorë	- 7,6
Mortaliteti i foshnjave	0
- qytet	
- fshat	
- mortaliteti perinatal	18,7
- mortaliteti neonatal	0,0
= mortaliteti neonatal i hershëm	0,0
= mortaliteti neonatal i vonë	0,0
= mortaliteti postneonatal	0,0
Mortinataliteti	18,7
Mortaliteti maternal	-
Numri i banorëve në 1	
mjek	421
stomatolog	1227
farmacist	1051
punonjës shëndetësor me PPL	2103
punonjës shëndetësor me PPM	234
Shtretër spitalor	
Numri i përgjithshëm	-
Shtretër spitalor në 1000 banorë	-

**PUNONJËS SHËNDETËSOR ME PËRGATITJE TË LARTË PROFESIONALE NË
KUJDESIN SHËNDETËSOR PRIMAR SIPAS VEPRIMTARIVE NË RAJONIN
SHËNDETËSOR TË BEROVËS NË VITIN 2022**

VEPRIMTARIA	Numri i banorëve*	KUADROT			
		MJEKË		Stomatologë	Farmacistë
		Gjithsej	Specialistë		
Rajoni shëndetësor i Berovës	14718	29	5	10	14
Mjekësia e përgjithshme	14270	25	2		
Mjekësia e punës					
Kujdesi shëndetësor i fëmijëve nga 0-6 vjeç	710	2	1		
Kujdesi shëndetësor i fëmijëve të moshave shkollore dhe të rinjve	1660				
Kujdesi shëndetësor i grave	6479	2	2		
Patronazhi polivalent					
Veprimtaria stomatologjike	14718			10	
Veprimtaria farmaciste	14718				14
Veprimtaria jashtëspitalore					

*Vlerësimi i popullsisë sipas ESHS

Burimi: Instituti i shëndetit publik i Republikës së Maqedonisë së Veriut së Veriut

Njësia e statistikës dhe publicistikës shëndetësore

PUNONJËS SHËNDETËSOR ME PËRGATITJE PROFESIONALE TË LARTË, TË MESME DHE TË ULËT NË KUJDESIN SHËNDETËSOR PRIMAR SIPAS VEPRIMTARIVE NË RAJONIN SHËNDETËSOR TË BEROVËS NË VITIN 2022

VEPRIMTARIA	KUADROT				Vendet-punktet
	PUNONJËS SHËNDETËSOR				
	PLP	PLP (Universitare)	PMP	PUP	
Rajoni shëndetësor i Berovës	5	9	50	0	32
Mjekësia e përgjithshme	5	8	24		13
Mjekësia e punës					
Kujdesi shëndetësor i fëmijëve nga 0-6 vjeç		1	2		3
Kujdesi shëndetësor i fëmijëve të moshave shkollore dhe të rinjve					
Kujdesi shëndetësor i grave			2		2
Patronazhi polivalent			4		
Veprimtaria stomatologjike			8		9
Veprimtaria farmacistë			10		5
Veprimtaria jashtëspitalore					

Burimi:Instituti i shëndetit publik i Republikës së Maqedonisë së Veriut së Veriut

Njësia e statistikës dhe publicistikës shëndetësore

SËMUNDJET INFEKTIVE TË REGJISTRUARA (SHKALLA NË 100.000 BANORË) ME RËNDËSI PRIORITARE NË RAJONIN SHËNDETËSOR TË BEROVËS NË VITIN 2022

Sëmundje infektive të regjistruara	Numri	Mb. 1:100.000	%
Gjithsej	3	27,8	100,0
Salmoneloses	0	0,0	0,0
Toksoinfeksione alimentare	0	0,0	0,0
Enterocolitis	1	9,3	33,3
Hepatiti akut A	0	0,0	0,0
Hepatiti akut B	0	0,0	0,0
Hepatiti akut C	0	0,0	0,0
Hepatiti i pashënuar	0	0,0	0,0
Morbili	0	0,0	0,0
Parotitis epidemica	0	0,0	0,0
Varicella	0	0,0	0,0
Rubeola	0	0,0	0,0
Scarlatina	0	0,0	0,0
Brucelosis	0	0,0	0,0
Tetanus	0	0,0	0,0

Burimi: Instituti i shëndetit publik i Republikës së Maqedonisë së Veriut

Njësia e statistikës dhe publicistikës shëndetësore

SËMUNDJET INFEKTIVE TË REGJISTRUARA (SHKALLA NË 100.000 BANORË) ME RËNDËSI PRIORITARE NË RAJONIN SHËNDETËSOR TË PEHÇEVËS NË VITIN 2022

Sëmundje infektive të regjistruara	Numri	Mb. 1:100.000	%
Gjithsej	1	25,4	100,0
Salmoneloses	0	0,0	0,0
Toksoinfeksione alimentare	0	0,0	0,0
Enterocolitis	0	0,0	0,0
Hepatiti akut A	0	0,0	0,0
Hepatiti akut B	0	0,0	0,0
Hepatiti akut C	0	0,0	0,0
Hepatiti i pashënuar	0	0,0	0,0
Morbili	0	0,0	0,0
Parotitis epidemica	0	0,0	0,0
Varicella	1	25,4	100,0
Rubeola	0	0,0	0,0
Scarlatina	0	0,0	0,0
Brucelosis	0	0,0	0,0
Tetanus	0	0,0	0,0

Burimi: Instituti i shëndetit publik i Republikës së Maqedonisë së Veriut

Njësia e statistikës dhe publicistikës shëndetësore

**SHKAQET MË TË SHPESHTA TË VDEKJES NË RAJONIN SHËNDETËSOR
TË BEROVËS NË VITIN 2022**

SHKAQET E VDEKJES	NUMRI	%	Mt në 100000 banorë
GJITHSEJ	219	100.0	1488,0
1. Sëmundje të sistemit qarkullues	98	44,7	665,9
2. Neoplazma	31	14,2	210,6
3. Sëmundje endokrine, nutritive dhe metabolike	21	9,6	142,7
4. Simptoma, shenja dhe rezultate jonormale laboratorike dhe klinike të paklasifikuara në vend tjetër	21	9,6	142,7
5. Sëmundje të sistemit respirator	14	6,4	95,1
6. Sëmundje të sistemit digjestiv	5	2,3	34,0

***Vlerësimi i popullsisë sipas ESHS**

Përpunimi: Instituti i shëndetit publik i Republikës së Maqedonisë së Veriut

Njësia e statistikës dhe publicistikës shëndetësore

**NJËSITË MJEKËSORE NË FSHAT SIPAS KOMUNAVE NË RAJONIN
SHËNDETËSOR TË BEROVËS NË VITIN 2022**

Njësi mjekësore në fshat	Mjekë		Punonjës shëndetësor me PLP (Universitare) dhe PMP	Vendet-punktet
	të përhershëm	të përkohshëm		
KOMUNA E BEROVËS				
f.Rusinovë				
f.Ratevë				
f.Dvorisht				
f.Vlladimirovë				
f.Budinarci				
f.Mitrashinc				

Burimi: Instituti i shëndetit publik i Republikës së Maqedonisë së Veriut

Njësia e statistikës dhe publicistikës shëndetësore

NJËSITË MJEKËSORE NË FSHAT SIPAS KOMUNAVE NË RAJONIN SHËNDETËSOR TË PEHÇEVËS NË VITIN 2022

Njësi mjekësore në fshat	Mjekë		Punonjës shëndetësor me PLP (Universitare) dhe PMP	Vendet-punktet
	të përhershëm	të përkohshëm		
KOMUNA E PEHÇEVËS	4		6	1
f.Cërnik				
f.Umlen				
f.Pançarevë				
f.Robovë				

Burimi: Instituti i shëndetit publik i Republikës së Maqedonisë së Veriut

Njësia e statistikës dhe publicistikës shëndetësore

MANASTIRIT





TREGUES DEMOGRAFIK, VITAL DHE SHËNDETËSOR NË RAJONIN SHËNDETËSOR TË MANASTIRIT NË VITIN 2022

Sipërfaqja km²	1716
Vendbanimet	130
Banorë në 1 km²	53,9
Banorë	
Gjithsej	92526
meshkuj	45687
femra	46839
qytet	66247
fshat	26279
0-6 vjet	5776
7-19 vjet	12275
20 e më shumë	74475
20-64 vjet	55450
65 e më shumë	19025
femra nga 15-49 vjet	19690
femra nga 15 e më shumë vjet	40341
Tregues vital	
Nataliteti në 1000 banorë	8,2
Mortaliteti në 1000 banorë	14,9
Shtimi natyror në 1000 banorë	- 6 ,5
Mortaliteti i foshnjave	1,3
- qytet	
- fshat	
- mortaliteti perinatal	13,0
- mortaliteti neonatal	0,0
= mortaliteti neonatal i hershëm	0,0
= mortaliteti neonatal i vonë	0,0
= mortaliteti postneonatal	1,3
Mortinataliteti	13,0
Mortaliteti maternal	-
Numri i banorëve në 1	
mjek	271
stomatolog	593
farmacist	778
punonjës shëndetësor me PPL	3559
punonjës shëndetësor me PPM	129
Shtretër spitalor	
Numri i përgjithshëm	476
Shtretër spitalor në 1000 banorë	5,1

**PUNONJËS SHËNDETËSOR ME PËRGATITJE TË LARTË PROFESIONALE
NË KUJDESIN SHËNDETËSOR PRIMAR SIPAS VEPRIMTARIVE NË RAJONIN
SHËNDETËSOR TË MANASTIRIT NË VITIN 2022**

VEPRIMTARIA	Numri i banorëve*	KUADROT			
		MJEKË		Stomatologë	Farmacistë
		Gjithsej	Specialistë		
Rajoni shëndetësor i Manastirit	92526	102	28	143	114
Mjekësia e përgjithshme	80541	82	17		
Mjekësia e punës					
Kujdesi shëndetësor i fëmijëve nga 0-6 vjeç	5776	8	3		
Kujdesi shëndetësor i fëmijëve të moshave shkollore dhe të rinjve	12239	4			
Kujdesi shëndetësor i grave	19690	8	8		
Patronazhi polivalent					
Veprimtaria stomatologjike	92526			143	
Veprimtaria farmaciste	92526				114
Veprimtaria jashtëspitalore					

*Vlerësimi i popullsisë sipas ESHS

Burimi: Instituti i shëndetit publik i Republikës së Maqedonisë së Veriut

Njësia e statistikës dhe publicistikës shëndetësore

PUNONJËS SHËNDETËSOR ME PËRGATITJE PROFESIONALE TË LARTË, TË MESME DHE TË ULËT NË KUJDESIN SHËNDETËSOR PRIMAR SIPAS VEPRIMTARIVE NË RAJONIN SHËNDETËSOR TË MANASTIRIT NË VITIN 2022

VEPRIMTARIA	KUADROT				Vendet-punktet
	PUNONJËS SHËNDETËSOR				
	PLP	PLP (Universitare)	PMP	PUP	
Rajoni shëndetësor i Manastirit	4	13	372	0	175
Mjekësia e përgjithshme	2	6	75		63
Mjekësia e punës					
Kujdesi shëndetësor i fëmijëve nga 0-6 vjeç	1		8		5
Kujdesi shëndetësor i fëmijëve të moshave shkollore dhe të rinjve	1		4		1
Kujdesi shëndetësor i grave			8		6
Patronazhi polivalent		3	10		
Veprimtaria stomatologjike		4	142		100
Veprimtaria farmacistë			125		
Veprimtaria jashtëspitalore					

Burimi:Instituti i shëndetit publik i Republikës së Maqedonisë së Veriut

Njësia e statistikës dhe publicistikës shëndetësore

**NUMRI I PUNONJËSVE SHËNDETËSOR DHE SHTRËTËRVE NË REPARTET SPITALORE
NË SPITALIN KLINIK NË - MANASTIR NË VITIN 2022**

REPARTE	Mjekë			Punonjës shëndetësor me PPM dhe PPL			Shtretër	
	Gjithsej	Specialistë	Gjithsej	Në 1 mjek	Gjithsej	Në 1 mjek	Në 1 mjek	Në 1000 banorë
GJITHSEJ	84+2*	52+2*	216	2,5	460	5,3	5,0	
1. INTERNIST	41	25	100	2,4	246	6,0	2,7	
Internist	13	9	38	2,9	70	5,4	0,9	
Infektiv	2	1	6	3,0	44	22,0	0,5	
I fëmijëve	8	2	14	1,8	12	1,5	0,7	
Kujdesi neonatal intensiv	2	2	10	5,0	0	0,0	0,0	
Neurologjik	5	3	11	2,2	24	4,8	0,3	
E neuropsikiatrisë								
E kardiologjisë								
Psikiatrik	3	2	7	2,3	14	4,7	0,2	
Pneumoftziologjik	2	2	6	3,0	39	19,5	0,4	
Dermatovenerologjik	4	3	7	1,8	12	3,0	0,1	
Rehabilitimi mjekësor	2	1	1	0,5	31	15,5	0,3	
2. KIRURGJIK	43+2*	27+2*	116	2,6	214	4,8	2,3	
Kirurgjik	16	10	34	2,1	59	3,7	0,6	
Neurokirurgjisë	3	1	4	1,3	9	3,0	0,1	
E kardiokirurgjisë								
Ortopedik	5	3	21	4,2	35	7,0	0,4	
Gjinekologjik	3	2	6	2,0	21	7,0	0,5	
Akusherik	5	4	13	2,6	25	5,0	1,3	
ORL	3	3	11	3,7	18	6,0	0,2	
I syve	3	3	10	3,3	21	7,0	0,2	
Urologjik	5	1	9	1,8	18	3,6	0,2	
Kirurgjia maksilofaciale	2*	2*	8	4,0	8	4,0	0,1	
Anestezioni dhe reanimacioni								

* stomatologjik

Burimi: Instituti i shëndetit publik i Republikës së Maqedonisë së Veriut

Njësia e statistikës dhe publicistikës shëndetësore

PACIENTË TË SHËRUAR, KOHËZGJATJA MESATARE E SHËRIMIT DHE SHFRYTËZIMI I SHTRITËRVE SPITALORË NË REPARTET SPITALORE NË SPITALIN E PËRGJITHSHËM NË - MANASTIR NË VITIN 2022

REPARETE	Pacientë të shëruar	Ditë spitalore të realizuara	Kohëzgjatja mesatare e shërimit	Shfrytëzimi i kapaciteteve spitalore	Qarkullimi i shtritëve spitalorë
GJITHSEJ	8885	56642	6,4	33,7	19,3
1. INTERNISTIK	3511	39486	11,2	44,0	14,3
Internist	1971	18745	9,5	73,4	28,2
Infektiv	509	3134	6,2	19,5	11,6
I fëmijëve	363	1129	3,1	25,8	30,3
Kujdesi neonatal intensiv					
Neurologjik	371	2571	6,9	29,3	15,5
E neuropsikiatrisë					
E kardiologjisë					
Psikiatrik	88	9961	113,2	194,9	6,3
Pneumofiziologjik					
Dermatovenerologjik	201	3779	18,8	86,3	16,8
Rehabilitimi mjekësor	8	167	20,9	1,5	0,3
2. KIRURGJIK	5374	17156	3,2	22,0	25,1
Kirurgjik	1050	5327	5,1	24,7	17,8
Neurokirurgjisë	239	802	3,4	24,4	26,6
E kardiokirurgjisë					
Ortopedik	744	4653	6,3	36,4	21,3
Gjinekologjik	512	700	1,4	9,1	24,4
Akusherik	690	2459	3,6	26,9	27,6
ORL	336	1051	3,1	16,0	18,7
I syve	1306	992	0,8	12,9	62,2
Urologjik	295	815	2,8	12,4	16,4
Kirurgjia maksillofaciale	202	357	1,8	12,2	25,3
Anestezionit dhe reanimacionit					

Burimi: Instituti i shëndetit publik i Republikës së Maqedonisë së Veriut

Njësia e statistikës dhe publicistikës shëndetësore

SËMUNDJET INFEKTIVE TË REGJISTRUARA (SHKALLA NË 100.000 BANORË) ME RËNDËSI PRIORITARE NË RAJONIN SHËNDETËSOR TË MANASTIRIT NË VITIN 2022

Sëmundje infektive të regjistruara	Numri	Mb. 1:100.000	%
Gjithsej	374	404,2	100,0
Salmoneloses	3	3,2	0,8
Toksoinfeksione alimentare	64	69,2	17,1
Enterocolitis	85	91,9	22,7
Hepatiti akut A	1	1,1	0,3
Hepatiti akut B	3	3,2	0,8
Hepatiti akut C	1	1,1	0,3
Hepatiti i pashënuar	0	0,0	0,0
Morbili	0	0,0	0,0
Parotitis epidemica	0	0,0	0,0
Varicella	179	193,5	47,9
Rubeola	0	0,0	0,0
Scarlatina	0	0,0	0,0
Brucelosis	0	0,0	0,0
Tetanus	0	0,0	0,0

1 i vdekur nga Hepatiti B viral

Burimi: Instituti i shëndetit publik i Republikës së Maqedonisë së Veriut

Njësia e statistikës dhe publicistikës shëndetësore

SHKAQET MË TË SHPESHTA TË VDEKJES NË RAJONIN SHËNDETËSOR TË MANASTIRIT NË VITIN 2022

SHKAQET E VDEKJES	NUMRI	%	Mt në 100000 banorë
GJITHSEJ	1375	100.0	1486,1
1. Sëmundje të sistemit qarkullues	450	32,7	486,3
2. Simptoma, shenja dhe rezultate jonormale laboratorike dhe klinike të paklasifikuara në vend tjetër	392	28,5	423,7
3. Neoplazma	217	15,8	234,5
4. Sëmundje endokrine, nutritive dhe metabolike	67	4,9	72,4
5. Sëmundje të sistemit respirator	35	2,5	37,8
6. Lëndime, helmime dhe pasoja të tjera të caktuara nga shkaktarë të jashtëm	28	2,0	30,3

***Vlerësimi i popullsisë sipas ESHS**

Përpunimi: Instituti i shëndetit publik i Republikës së Maqedonisë së Veriut

Njësia e statistikës dhe publicistikës shëndetësore

NJËSITË MJEKËSORE NË FSHAT SIPAS KOMUNAVE NË RAJONIN SHËNDETËSOR TË MANASTIRIT NË VITIN 2022

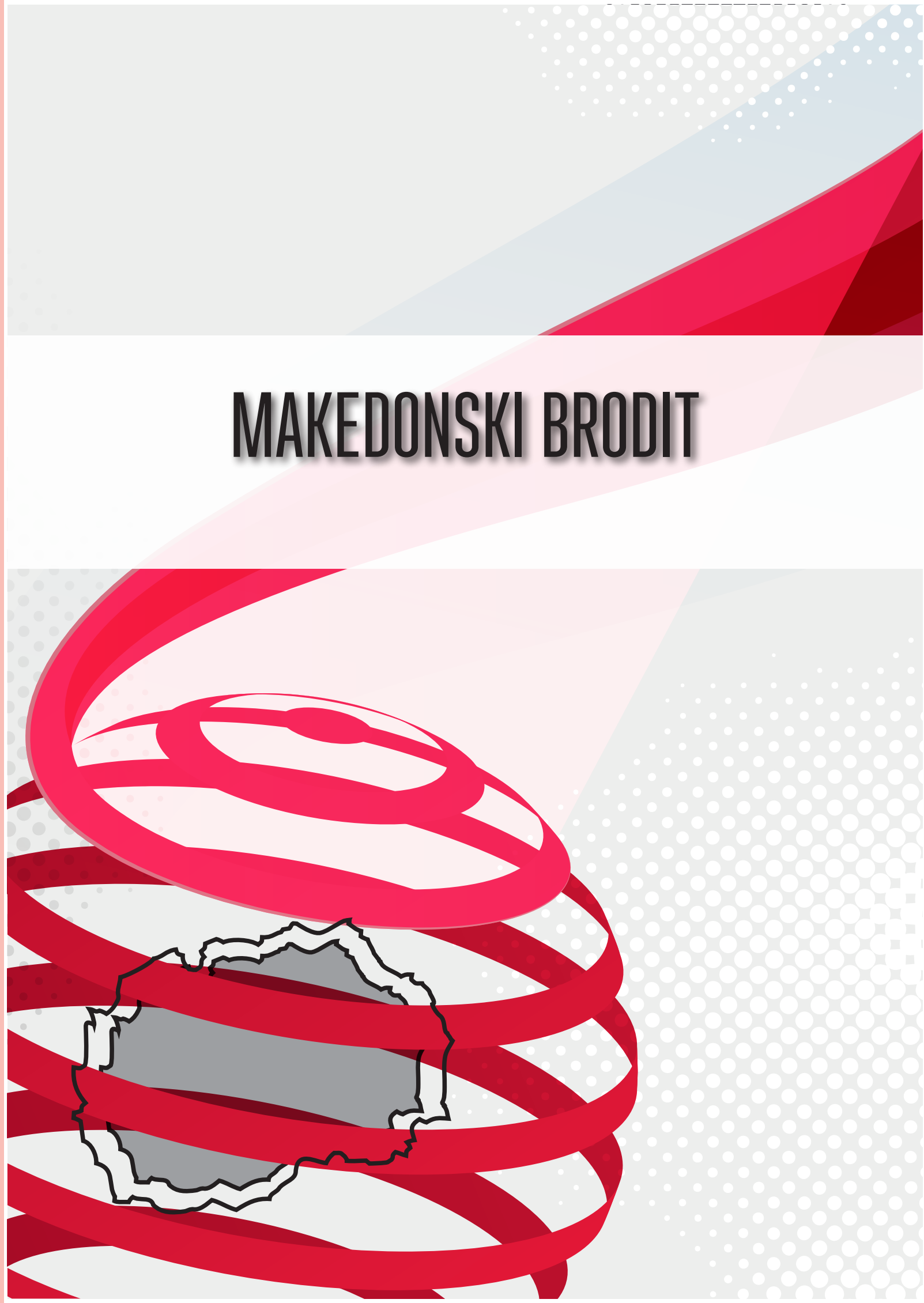
Njësi mjekësore në fshat	Mjekë		Punonjës shëndetësor me PLP (Universitare) dhe PMP	Vendet-punktet
	të përhershëm	të përkohshëm		
RAJONI SHËNDETËSOR I MANASTIRIT	3	0	4	3
KOMUNA E MANASTIRIT	0	0	0	0
f.Manastir				
f.Graeshnica				
f.Shapari				
f.Kukureçani				
f.Kravari				
f.Bukovë				
f.Bistricë				
f. Orizare lartë				
f. Orizare i poshtëm				
KOMUNA E MOGILLËS	2	0	2	2
f.Mogilla				
f.Sërpci i poshtëm				
f.Dedebalci				
f.Tërnovc				
f. Dobrushevo				
f.Ivanjevci				
KOMUNA E NOVACIT	1	0	2	1
f.Novaci				

Burimi: Instituti i shëndetit publik i Republikës së Maqedonisë së Veriut

Njësia e statistikës dhe publicistikës shëndetësore



MAKEDONSKI BRODIT





TREGUES DEMOGRAFIK, VITAL DHE SHËNDETËSOR NË RAJONIN SHËNDETËSOR TË MAKEDONSKI BRODIT NË VITIN 2022

Sipërfaqja km²	993
Vendbanimet	55
Banorë në 1 km²	10,1
Banorë	
Gjithsej	10060
meshkuj	5154
femra	4906
qytet	3643
fshat	6417
0-6 vjet	580
7-19 vjet	1507
20 e më shumë	7973
20-64 vjet	6411
65 e më shumë	1562
femra nga 15-49 vjet	2002
femra nga 15 e më shumë vjet	4152
Tregues vital	
Nataliteti në 1000 banorë	5,8
Mortaliteti në 1000 banorë	10,6
Shtimi natyror në 1000 banorë	- 4,8
Mortaliteti i foshnjave	0
- qytet	
- fshat	
- mortaliteti perinatal	16,9
- mortaliteti neonatal	0,0
= mortaliteti neonatal i hershëm	0,0
= mortaliteti neonatal i vonë	0,0
= mortaliteti postneonatal	0,0
Mortinataliteti	16,9
Mortaliteti maternal	-
Numri i banorëve në 1	
mjek	592
stomatolog	1437
farmacist	3353
punonjës shëndetësor me PPL	10060
punonjës shëndetësor me PPM	325
Shtretër spitalor	
Numri i përgjithshëm	-
Shtretër spitalor në 1000 banorë	-

PUNONJËS SHËNDETËSOR ME PËRGATITJE TË LARTË PROFESIONALE NË KUJDESIN SHËNDETËSOR PRIMAR SIPAS VEPRIMTARIVE NË RAJONIN SHËNDETËSOR TË MAKEDONSKI BRODIT NË VITIN 2022

VEPRIMTARIA	Numri i banorëve*	KUADROT			
		MJEKË		Stomatologë	Farmacistë
		Gjithsej	Specialistë		
Rajoni shëndetësor i Makedonski Brodit	10060	16	2	7	3
Mjekësia e përgjithshme	8503	15	2		
Mjekësia e punës					
Kujdesi shëndetësor i fëmijëve nga 0-6 vjeç	580	1			
Kujdesi shëndetësor i fëmijëve të moshave shkollore dhe të rinjve	1509				
Kujdesi shëndetësor i grave	2202				
Patronazhi polivalent					
Veprimtaria stomatologjike	10060			7	
Veprimtaria farmaciste	10060				3
Veprimtaria jashtëspitalore					

*Vlerësimi i popullsisë sipas ESHS

Burimi: Instituti i shëndetit publik i Republikës së Maqedonisë së Veriut

Njësia e statistikës dhe publicistikës shëndetësore

PUNONJËS SHËNDETËSOR ME PËRGATITJE PROFESIONALE TË LARTË, TË MESME DHE TË ULËT NË KUJDEsin SHËNDETËSOR PRIMAR SIPAS VEPRIMTARIVE NË RAJONIN SHËNDETËSOR TË MAKEDONSKI BRODIT NË VITIN 2022

VEPRIMTARIA	KUADROT				Vendet-punktet
	PUNONJËS SHËNDETËSOR				
	PLP	PLP (Universitare)	PMP	PUP	
Rajoni shëndetësor i Makedonski Brodit		1	26	0	16
Mjekësia e përgjithshme	3		14		4
Mjekësia e punës					
Kujdesi shëndetësor i fëmijëve nga 0-6 vjeç	1		1		3
Kujdesi shëndetësor i fëmijëve të moshave shkollore dhe të rinjve					
Kujdesi shëndetësor i grave					
Patronazhi polivalent		1	2		
Veprimtaria stomatologjike			6		8
Veprimtaria farmacistë			3		1
Veprimtaria jashtëspitalore					

Burimi:Instituti i shëndetit publik i Republikës së Maqedonisë së Veriut

Njësia e statistikës dhe publicistikës shëndetësore

**SËMUNDJET INFEKTIVE TË REGJISTRUARA (SHKALLA NË 100.000 BANORË)
ME RËNDËSI PRIORITARE NË RAJONIN SHËNDETËSOR TË
MAKEDONSKI BRODIT NË VITIN 2022**

Sëmundje infektive të regjistruara	Numri	Mb. 1:100.000	%
Gjithsej	28	278,3	100,00
Salmoneloses	0	0,0	0,0
Toksoinfeksione alimentare	0	0,0	0,0
Enterocolitis	16	159,0	57,1
Hepatiti akut A	0	0,0	0,0
Hepatiti akut B	0	0,0	0,0
Hepatiti akut C	0	0,0	0,0
Hepatiti i pashënuar	0	0,0	0,0
Morbili	0	0,0	0,0
Parotitis epidemica	0	0,0	0,0
Varicella	7	69,6	25,0
Rubeola	0	0,0	0,0
Scarlatina	0	0,0	0,0
Brucelosis	0	0,0	0,0
Tetanus	0	0,0	0,0

Burimi: Institut i shëndetit publik i Republikës së Maqedonisë së Veriut

Njësia e statistikës dhe publicistikës shëndetësore

**SHKAQET MË TË SHPESHTA TË VDEKJES NË RAJONIN
SHËNDETËSOR TË MAKEDONSKI BRODIT NË VITIN 2022**

SHKAQET E VDEKJES	NUMRI	%	Mt në 100000 banorë
GJITHSEJ	107	100.0	1063,6
1. Sëmundje të sistemit qarkullues	55	51,4	546,7
2. Simptoma, shenja dhe rezultate jonormale laboratorike dhe klinike të paklasifikuara në vend tjetër	17	15,9	169,0
3. Neoplazma	10	9,3	99,4
4. Sëmundje endokrine, nutritive dhe metabolike	10	9,3	99,4
5. Lëndime, helmime dhe pasoja të tjera të caktuara nga shkaktarë të jashtëm	7	6,5	69,6
6. Sëmundje të sistemit digjestiv	2	1,9	19,9

*Vlerësimi i popullsisë sipas ESHS

Përpunimi: Institut i shëndetit publik i Republikës së Maqedonisë së Veriut

Njësia e statistikës dhe publicistikës shëndetësore

NJËSITË MJEKËSORE NË FSHAT SIPAS KOMUNAVE NË RAJONIN SHËNDETËSOR TË MAKEDONSKI BRODIT NË VITIN 2022

Njësi mjekësore në fshat	Mjekë		Punonjës shëndetësor me PLP (Universitare) dhe PMP	Vendet-punktet
	të përhershëm	të përkohshëm		
RAJONI SHËNDETËSOR I MAKEDONSKI BRODIT	1	0	1	1
KOMUNA E MAKEDONSKI BRODIT	0		0	0
f.Samokov	1		1	1
KOMUNA E PLLASNICËS	1	0	1	1
f.Pregllövë	1		1	1

Burimi: Instituti i shëndetit publik i Republikës së Maqedonisë së Veriut

Njësia e statistikës dhe publicistikës shëndetësore



VALLANDOVËS





TREGUES DEMOGRAFIK, VITAL DHE SHËNDETËSOR NË RAJONIN SHËNDETËSOR TË VALLANDOVËS NË VITIN 2022

Sipërfaqja km²	334
Vendbanimet	29
Banorë në 1 km²	31,3
Banorë	
Gjithsej	10452
meshkuj	5368
femra	5084
qytet	3762
fshat	6690
0-6 vjet	657
7-19 vjet	1391
20 e më shumë	8404
20-64 vjet	6386
65 e më shumë	2018
femra nga 15-49 vjet	2097
femra nga 15 e më shumë vjet	4322
Tregues vital	
Nataliteti në 1000 banorë	7,9
Mortaliteti në 1000 banorë	12,9
Shtimi natyror në 1000 banorë	- 5,0
Mortaliteti i foshnjave	0 ,0
- qytet	
- fshat	
- mortaliteti perinatal	0,0
- mortaliteti neonatal	0,0
= mortaliteti neonatal i hershëm	0,0
= mortaliteti neonatal i vonë	0,0
= mortaliteti postneonatal	0,0
Mortinataliteti	0,0
Mortaliteti maternal	-
Numri i banorëve në 1	
mjek	615
stomatolog	1493
farmacist	0
punonjës shëndetësor me PPL	1493
punonjës shëndetësor me PPM	317
Shtretër spitalor	
Numri i përgjithshëm	4
Shtretër spitalor në 1000 banorë	0,4

**PUNONJËS SHËNDETËSOR ME PËRGATITJE TË LARTË PROFESIONALE NË
KUJDESIN SHËNDETËSOR PRIMAR SIPAS VEPRIMTARIVE NË RAJONIN
SHËNDETËSOR TË VALLANDOVËS NË VITIN 2022**

VEPRIMTARIA	Numri i banorëve*	KUADROT			
		MJEKË		Stomatologë	Farmacistë
		Gjithsej	Specialistë		
Rajoni shëndetësor i Vallandovës	10452	14	5	6	7
Mjekësia e përgjithshme	9300	11	3		
Mjekësia e punës					
Kujdesi shëndetësor i fëmijëve nga 0-6 vjeç	657	1			
Kujdesi shëndetësor i fëmijëve të moshave shkollore dhe të rinjve	1393	1	1		
Kujdesi shëndetësor i grave	2097	1	1		
Patronazhi polivalent					
Veprimtaria stomatologjike	10452			6	
Veprimtaria farmaciste	10452				7
Veprimtaria jashtëspitalore					

*Vlerësimi i popullsisë sipas ESHS

Burimi: Instituti i shëndetit publik i Republikës së Maqedonisë së Veriut

Njësia e statistikës dhe publicistikës shëndetësore

PUNONJËS SHËNDETËSOR ME PËRGATITJE PROFESIONALE TË LARTË, TË MESME DHE TË ULËT NË KUJDESIN SHËNDETËSOR PRIMAR SIPAS VEPRIMTARIVE NË RAJONIN SHËNDETËSOR TË VALLANDOVËS NË VITIN 2022

VEPRIMTARIA	KUADROT				Vendet-punktet
	PUNONJËS SHËNDETËSOR				
	PLP	PLP (Universitare)	PMP	PUP	
Rajoni shëndetësor i Vallandovës		1	18	0	17
Mjekësia e përgjithshme		1	6		6
Mjekësia e punës					
Kujdesi shëndetësor i fëmijëve nga 0-6 vjeç			2		2
Kujdesi shëndetësor i fëmijëve të moshave shkollore dhe të rinjve			1		1
Kujdesi shëndetësor i grave	1				1
Patronazhi polivalent			2		
Veprimtaria stomatologjike			5		5
Veprimtaria farmacistë			2		2
Veprimtaria jashtëspitalore					

Burimi: Instituti i shëndetit publik i Republikës së Maqedonisë së Veriut
Njësia e statistikës dhe publicistikës shëndetësore

**SËMUNDJET INFEKTIVE TË REGJISTRUARA (SHKALLA NË 100.000 BANORË)
ME RËNDËSI PRIORITARE NË RAJONIN SHËNDETËSOR
TË VALLANDOVËS NË VITIN 2022**

Sëmundje infektive të regjistruara	Numri	Mb. 1:100.000	%
Gjithsej	67	641,0	100
Salmoneloses	1	9,6	1,5
Toksoinfeksione alimentare	0	0,0	0,0
Enterocolitis	0	0,0	0,0
Hepatiti akut A	0	0,0	0,0
Hepatiti akut B	0	0,0	0,0
Hepatiti akut C	0	0,0	0,0
Hepatiti i pashënuar	0	0,0	0,0
Morbili	0	0,0	0,0
Parotitis epidemica	0	0,0	0,0
Varicella	66	631,5	98,5
Rubeola	0	0,0	0,0
Scarlatina	0	0,0	0,0
Brucelosis	0	0,0	0,0
Tetanus	0	0,0	0,0

Burimi: Instituti i shëndetit publik i Republikës së Maqedonisë së Veriut

Njësia e statistikës dhe publicistikës shëndetësore

**SHKAQET MË TË SHPESHTA TË VDEKJES NË RAJONIN
SHËNDETËSOR TË VALLANDOVËS NË VITIN 2022**

SHKAQET E VDEKJES	NUMRI	%	Mt në 100000 banorë
GJITHSEJ	135	100.0	1291,6
1. Sëmundje të sistemit qarkullues	85	63,0	813,2
2. Neoplazma	19	14,1	181,8
3. Simptoma, shenja dhe rezultate jonormale laboratorike dhe klinike të paklasifikuara në vend tjetër	14	10,4	133,9
4. Sëmundje të sistemit respirator	3	2,2	28,7
5. Sëmundje endokrine, nutritive dhe metabolike	2	1,5	19,1
6. Sëmundje të sistemit digjestiv	1	0,7	9,6

*Vlerësimi i popullsisë sipas ESHS

Përpunimi: Instituti i shëndetit publik i Republikës së Maqedonisë së Veriut

Njësia e statistikës dhe publicistikës shëndetësore

NJËSITË MJEKËSORE NË FSHAT SIPAS KOMUNAVE NË RAJONIN SHËNDETËSOR TË VALLANDOVËS NË VITIN 2022

Njësi mjekësore në fshat	Mjekë		Punonjës shëndetësor me PLP (Universitare) dhe PMP	Vendet-punktet
	të përhershëm	të përkohshëm		
RAJONI SHËNDETËSOR I VALLANDOVËS	1	0	2	1
KOMUNA E VALLANDOVËS	0	0	0	0
f.Piravë				
f.Josifovë	1		2	1

Burimi: Instituti i shëndetit publik i Republikës së Maqedonisë së Veriut

Njësia e statistikës dhe publicistikës shëndetësore



VELESIT





TREGUES DEMOGRAFIK, VITAL DHE SHËNDETËSOR NË RAJONIN SHËNDETËSOR TË VELESIT NË VITIN 2022

Sipërfaqja km²	1552
Vendbanimet	87
Banorë në 1 km²	38,3
Banorë	
Gjithsej	59387
meshkuj	29716
femra	29671
qytet	42162
fshat	17225
0-6 vjet	4319
7-19 vjet	8792
20 e më shumë	46276
20-64 vjet	35224
65 e më shumë	11052
femra nga 15-49 vjet	12411
femra nga 15 e më shumë vjet	24792
Tregues vital	
Nataliteti në 1000 banorë	9,6
Mortaliteti në 1000 banorë	13,5
Shtimi natyror në 1000 banorë	- 3,8
Mortaliteti i foshnjave	3,5
- qytet	
- fshat	
- mortaliteti perinatal	8,7
- mortaliteti neonatal	0,0
= mortaliteti neonatal i hershëm	0,0
= mortaliteti neonatal i vonë	0,0
= mortaliteti postneonatal	3,5
Mortinataliteti	8,7
Mortaliteti maternal	-
Numri i banorëve në 1	
mjek	376
stomatolog	1165
farmacist	1449
punonjës shëndetësor me PPL	1980
punonjës shëndetësor me PPM	155
Shtretër spitalor	
Numri i përgjithshëm	339
Shtretër spitalor në 1000 banorë	5,7

**PUNONJËS SHËNDETËSOR ME PËRGATITJE TË LARTË PROFESIONALE
NË KUJDESIN SHËNDETËSOR PRIMAR SIPAS VEPRIMTARIVE NË RAJONIN
SHËNDETËSOR TË VELESIT NË VITIN 2022**

VEPRIMTARIA	Numri i banorëve*	KUADROT			
		MJEKË		Stomatologë	Farmacistë
		Gjithsej	Specialistë		
Rajoni shëndetësor i Velesit	59387	70	21	53	40
Mjekësia e përgjithshme	51146	56	10		
Mjekësia e punës					
Kujdesi shëndetësor i fëmijëve nga 0-6 vjeç	4319	6	5		
Kujdesi shëndetësor i fëmijëve të moshave shkollore dhe të rinjve	8747	4	2		
Kujdesi shëndetësor i grave	12411	4	4		
Patronazhi polivalent					
Veprimtaria stomatologjike	59387			53	
Veprimtaria farmaciste	59387				40
Veprimtaria jashtëspitalore					

*Vlerësimi i popullsisë sipas ESHS

Burimi: Instituti i shëndetit publik i Republikës së Maqedonisë së Veriut

Njësia e statistikës dhe publicistikës shëndetësore

PUNONJËS SHËNDETËSOR ME PËRGATITJE PROFESIONALE TË LARTË, TË MESME DHE TË ULËT NË KUJDESIN SHËNDETËSOR PRIMAR SIPAS VEPRIMTARIVE NË RAJONIN SHËNDETËSOR TË VELESIT NË VITIN 2022

VEPRIMTARIA	KUADROT				Vendet-punktet
	PUNONJËS SHËNDETËSOR				
	PLP	PLP (Universitare)	PMP	PUP	
Rajoni shëndetësor i Velesit	0	5	165	0	106
Mjekësia e përgjithshme		2	62		34
Mjekësia e punës					
Kujdesi shëndetësor i fëmijëve nga 0-6 vjeç		1	5		2
Kujdesi shëndetësor i fëmijëve të moshave shkollore dhe të rinjve			4		1
Kujdesi shëndetësor i grave			4		4
Patronazhi polivalent		2	5		
Veprimtaria stomatologjike			52		45
Veprimtaria farmacistë			33		20
Veprimtaria jashtëspitalore					

Burimi: Instituti i shëndetit publik i Republikës së Maqedonisë së Veriut
Njësia e statistikës dhe publicistikës shëndetësore

**NUMRI I PUNONJËSVE SHËNDETËSOR DHE SHTRETËRVE NË REPARTET SPITALORE
NË SPITALIN E PËRGJITHSHËM NË - VELES NË VITIN 2022**

REPARTE	Mjekë			Punonjës shëndetësor me PPM dhe PPL			Shtretër		
	Gjithsej	Specialistë	Gjithsej	Në 1 mjek	Gjithsej	Në 1 mjek	Në 1 mjek	Në 1000 banorë	
GJITHSEJ	44	32	142	3,2	269	6,1	4,5		
1. INTERNIST	27	21	77	2,9	171	6,3	2,9		
Internist	8	7	21	2,6	44	5,5	1,0		
Infektiv	4	2	10	2,5	35	8,8	0,6		
I fëmijëve	7	6	18	2,6	35	5,0	2,7		
Kujdesi neonatal intensiv									
Neurologjik									
E neuropsikiatrisë	6	4	16	2,7	34	5,7	0,6		
E kardiologjisë									
Psikiatrik									
Pneumoftziologjik									
Dermatovenerologjik									
Rehabilitimi mjekësor	2	2	12	6,0	23	11,5	0,4		
2. KIRURGJIK	17	11	65	3,8	98	5,8	1,7		
Kirurgjik	8	6	23	2,9	52	6,5	0,9		
Neurokirurgjisë									
E kardiokirurgjisë									
Ortopedik									
Gjinekologjik	2	2	9	4,5	14	7,0	0,6		
Akusherik	3	2	11	3,7	18	6,0	1,5		
ORL	0	0	0	0,0	6	0,0	0,1		
I syve	1	0	1	1,0	8	8,0	0,1		
Urologjik									
Kirurgjia maksilofaciale									
Anestezioni dhe reanimacioni	3	1	21	7,0	0	0,0	0,0		

Burimi: Instituti i shëndetit publik i Republikës së Maqedonisë së Veriut

Njësia e statistikës dhe publicistikës shëndetësore

PACIENTË TË SHËRUAR, KOHËZGJATJA MESATARE E SHËRIMIT DHE SHFRYTYZIMI I SHTRITËRVE SPITALORË NË REPARTET SPITALORE NË SPITALIN E PËRGJITHSHËM NË - VELES NË VITIN 2022

REPORTE	Pacientë të shëruar	Ditë spitalore të realizuara	Kohëzgjatja mesatare e shërimit	Shfrytëzimi i kapaciteteve spitalore	Qarkullimi i shtritëve spitalorë
GJITHSEJ	4161	28535	6,9	29,1	15,5
1. INTERNISTIK	2616	21900	8,4	35,1	15,3
Internist	847	5147	6,1	32,0	19,3
Infektiv	360	3578	9,9	28,0	10,3
I fëmijëve	737	3189	4,3	25,0	21,1
Kujdesi neonatal intensiv					
Neurologjik					
E neuropsikiatrisë	444	6112	13,8	49,3	13,1
E kardiologjisë					
Psikiatrik					
Pneumoftziologjik					
Dermatovenerologjik					
Rehabilitimi mjekësor	228	3874	17,0	46,1	9,9
2. KIRURGJIK	1545	6635	4,3	18,5	15,8
Kirurgjik	979	4859	5,0	25,6	18,8
Neurokirurgjisë					
E kardiokirurgjisë					
Ortopedik					
Gjinekologjik	142	226	1,6	4,4	10,1
Akusherik	403	1487	3,7	22,6	22,4
ORL	14	55	3,9	2,5	2,3
I syve	7	8	1,1	0,3	0,9
Urologjik					
Kirurgjia maksillofaciale					
Anestezionit dhe reanimacionit					

Burimi: Instituti i shëndetit publik i Republikës së Maqedonisë së Veriut

Njësia e statistikës dhe publicistikës shëndetësore

SËMUNDJET INFEKTIVE TË REGJISTRUARA (SHKALLA NË 100.000 BANORË) ME RËNDËSI PRIORITARE NË RAJONIN SHËNDETËSOR TË VELESIT NË VITIN 2022

Sëmundje infektive të regjistruara	Numri	Mb. 1:100.000	%
Gjithsej	844	1421,2	100,0
Salmoneloses	2	3,4	0,2
Toksoinfeksione alimentare	0	0,0	0,0
Enterocolitis	25	42,1	3,0
Hepatiti akut A	0	0,0	0,0
Hepatiti akut B	1	1,7	0,1
Hepatiti akut C	1	1,7	0,1
Hepatiti i pashënuar	0	0,0	0,0
Morbili	0	0,0	0,0
Parotitis epidemica	3	5,1	0,4
Varicella	790	1330,3	93,6
Rubeola	0	0,0	0,0
Scarlatina	1	1,7	0,1
Brucelosis	2	3,4	0,2
Tetanus	0	0,0	0,0

Burimi: Instituti i shëndetit publik i Republikës së Maqedonisë së Veriut

Njësia e statistikës dhe publicistikës shëndetësore

SHKAQET MË TË SHPESHTA TË VDEKJES NË RAJONIN SHËNDETËSOR TË VELESIT NË VITIN 2022

SHKAQET E VDEKJES	NUMRI	%	Mt në 100000 banorë
GJITHSEJ	803	100.0	1352,1
1. Sëmundje të sistemit qarkullues	376	46,8	633,1
2. Neoplazma	125	15,6	210,5
3. Sëmundje endokrine, nutritive dhe metabolike	74	9,2	124,6
4. Simptoma, shenja dhe rezultate jonormale laboratorike dhe klinike të paklasifikuara në vend tjetër	72	9,0	121,2
5. Sëmundje të sistemit respirator	28	3,5	47,1
6. Sëmundje të sistemit digjestiv	19	2,4	32,0

*Vlerësimi i popullsisë sipas ESHS

Përpunimi: Instituti i shëndetit publik i Republikës së Maqedonisë së Veriut

Njësia e statistikës dhe publicistikës shëndetësore

NJËSITË MJEKËSORE NË FSHAT SIPAS KOMUNAVE NË RAJONIN SHËNDETËSOR TË VELESIT NË VITIN 2022

Njësi mjekësore në fshat	Mjekë		Punonjës shëndetësor me PLP (Universitare) dhe PMP	Vendet-punktet
	të përhershëm	të përkohshëm		
RAJONI SHËNDETËSOR I VELESIT	6	0	6	5
KOMUNA E VELESIT	1	0	1	1
f.Orizare i epërm	1		1	1
f.Ivankovc				
f.Buzallkovë				
KOMUNA E ÇASHKËS	3	0	3	3
f.Çashka	2		2	2
f.Jabollçisht	1		1	1
Jasenovë				
f.Mellnicë				
f.Bogomilla				
f.Lisiçe				
f.Izvor				
f.Teovë				
f.Oresh				
KOMUNA E GRADSKO	2		2	1
f.Gradsko	2		2	1
f.Viniçan				

Burimi: Instituti i shëndetit publik i Republikës së Maqedonisë së Veriut

Njësia e statistikës dhe publicistikës shëndetësore



VINICÈS





TREGUES DEMOGRAFIK, VITAL DHE SHËNDETËSOR NË RAJONIN SHËNDETËSOR TË VINICËS NË VITIN 2022

Sipërfaqja km²	442
Vendbanimet	16
Banorë në 1 km²	32,5
Banorë	
Gjithsej	14384
meshkuj	7152
femra	7232
qytet	7524
fshat	6860
0-6 vjet	871
7-19 vjet	1897
20 e më shumë	11616
20-64 vjet	8470
65 e më shumë	3146
femra nga 15-49 vjet	2828
femra nga 15 e më shumë vjet	6222
Tregues vital	
Nataliteti në 1000 banorë	7,7
Mortaliteti në 1000 banorë	9,0
Shtimi natyror në 1000 banorë	- 6,8
Mortaliteti i foshnjave	14,5
- qytet	
- fshat	
- mortaliteti perinatal	0,0
- mortaliteti neonatal	0,0
= mortaliteti neonatal i hershëm	0,0
= mortaliteti neonatal i vonë	0,0
= mortaliteti postneonatal	9,0
Mortinataliteti	0,0
Mortaliteti maternal	-
Numri i banorëve në 1	
mjek	411
stomatolog	799
farmacist	2397
punonjës shëndetësor me PPL	3596
punonjës shëndetësor me PPM	313
Shtretër spitalor	
Numri i përgjithshëm	-
Shtretër spitalor në 1000 banorë	-

**PUNONJËS SHËNDETËSOR ME PËRGATITJE TË LARTË PROFESIONALE
NË KUJDESIN SHËNDETËSOR PRIMAR SIPAS VEPRIMTARIVE NË RAJONIN
SHËNDETËSOR TË VINIÇËS NË VITIN 2022**

VEPRIMTARIA	Numri i banorëve*	KUADROT			
		MJEKË		Stomatologë	Farmacistë
		Gjithsej	Specialistë		
Rajoni shëndetësor i Viniçës	19117	30	17	16	10
Mjekësia e përgjithshme	15677	20	9		
Mjekësia e punës		1	1		
Kujdesi shëndetësor i fëmijëve nga 0-6 vjeç	1028				
Kujdesi shëndetësor i fëmijëve të moshave shkollore dhe të rinjve	2418	4	2		
Kujdesi shëndetësor i grave	7676	5	5		
Patronazhi polivalent					
Veprimtaria stomatologjike	19117			16	
Veprimtaria farmacistë	19117				10
Veprimtaria jashtëspitalore					

*Vlerësimi i popullsisë sipas ESHS

Burimi: Instituti i shëndetit publik i Republikës së Maqedonisë së Veriut

Njësia e statistikës dhe publicistikës shëndetësore

PUNONJËS SHËNDETËSOR ME PËRGATITJE PROFESIONALE TË LARTË, TË MESME DHE TË ULËT NË KUJDESIN SHËNDETËSOR PRIMAR SIPAS VEPRIMTARIVE NË RAJONIN SHËNDETËSOR TË VINICËS NË VITIN 2022

VEPRIMTARIA	KUADROT				Vendet-punktet
	PUNONJËS SHËNDETËSOR				
	PLP	PLP (Universitare)	PMP	PUP	
Rajoni shëndetësor i Vinicës	3	17	41	0	38
Mjekësia e përgjithshme		2	20		10
Mjekësia e punës			2		
Kujdesi shëndetësor i fëmijëve nga 0-6 vjeç					8
Kujdesi shëndetësor i fëmijëve të moshave shkollore dhe të rinjve	1		1		1
Kujdesi shëndetësor i grave	1		1		2
Patronazhi polivalent	1		1		
Veprimtaria stomatologjike		15	10		13
Veprimtaria farmacistë			6		4
Veprimtaria jashtëspitalore					

Burimi: Instituti i shëndetit publik i Republikës së Maqedonisë së Veriut
Njësia e statistikës dhe publicistikës shëndetësore

SËMUNDJET INFEKTIVE TË REGJISTRUARA (SHKALLA NË 100.000 BANORË) ME RËNDËSI PRIORITARE NË RAJONIN SHËNDETËSOR TË VINIÇËS NË VITIN 2022

Sëmundje infektive të regjistruara	Numri	Mb. 1:100.000	%
Gjithsej	1	7,0	100,0
Salmoneloses	0	0,0	0,0
Toksoinfeksione alimentare	0	0,0	0,0
Enterocolitis	0	0,0	0,0
Hepatiti akut A	0	0,0	0,0
Hepatiti akut B	0	0,0	0,0
Hepatiti akut C	0	0,0	0,0
Hepatiti i pashënuar	0	0,0	0,0
Morbili	0	0,0	0,0
Parotitis epidemica	0	0,0	0,0
Varicella	0	0,0	0,0
Rubeola	0	0,0	0,0
Scarlatina	0	0,0	0,0
Brucelosis	0	0,0	0,0
Tetanus	0	0,0	0,0

Burimi: Instituti i shëndetit publik i Republikës së Maqedonisë së Veriut

Njësia e statistikës dhe publicistikës shëndetësore

SHKAQET MË TË SHPESHTA TË VDEKJES NË RAJONIN SHËNDETËSOR TË VINIÇËS NË VITIN 2022

SHKAQET E VDEKJES	NUMRI	%	Mt në 100000 banorë
GJITHSEJ	209	100.0	1453,0
1.Sëmundje të sistemit qarkullues	91	43,5	632,6
2. Neoplazma	43	20,6	298,9
3. Sëmundje endokrine, nutritive dhe metabolike Sëmundje të sistemit respirator	21	10,0	146,0
4. Simptoma, shenja dhe rezultate jonormale laboratorike dhe klinike të paklasifikuara në vend tjetër	12	5,7	83,4
5.Sëmundje të sistemit digjestiv	9	4,3	62,6
6. Sëmundje të sistemit gjenitourinal	9	4,3	62,6

*Vlerësimi i popullsisë sipas ESHS

Përpunimi: Instituti i shëndetit publik i Republikës së Maqedonisë së Veriut

Njësia e statistikës dhe publicistikës shëndetësore

NJËSITË MJEKËSORE NË FSHAT SIPAS KOMUNAVE NË RAJONIN SHËNDETËSOR TË VINIÇËS NË VITIN 2022

Njësi mjekësore në fshat	Mjekë		Punonjës shëndetësor me PLP (Universitare) dhe PMP	Vendet-punktet
	të përhershëm	të përkohshëm		
RAJONI SHËNDETËSOR I VINIÇËS	1	0	1	1
KOMUNA E VINIÇËS	1	0	1	1
f.Bllatec	1		1	1
f.Gradec				
f.Dragobrashtë				
f.Llaki				
f.Tërsino				
f.Pekllane				
f.Istibanjë				
f.Lipeç				

Burimi: Instituti i shëndetit publik i Republikës së Maqedonisë së Veriut

Njësia e statistikës dhe publicistikës shëndetësore



GJEVGJELISË





TREGUES DEMOGRAFIK, VITAL DHE SHËNDETËSOR NË RAJONIN SHËNDETËSOR TË GJEVGJELISË NË VITIN 2022

Sipërfaqja km²	765
Vendbanimet	34
Banorë në 1 km²	41,6
Banorë	
Gjithsej	31832
meshkuj	15890
femra	15942
qytet	13689
fshat	18143
0-6 vjet	2050
7-19 vjet	3932
20 e më shumë	25850
20-64 vjet	19554
65 e më shumë	6296
femra nga 15-49 vjet	6576
femra nga 15 e më shumë vjet	13693
Tregues vital	
Nataliteti në 1000 banorë	8,0
Mortaliteti në 1000 banorë	15,0
Shtimi natyror në 1000 banorë	- 6,9
Mortaliteti i foshnjave	0
- qytet	
- fshat	
- mortaliteti perinatal	7,8
- mortaliteti neonatal	0,0
= mortaliteti neonatal i hershëm	0,0
= mortaliteti neonatal i vonë	0,0
= mortaliteti postneonatal	0,0
Mortinataliteti	7,8
Mortaliteti maternal	-
Numri i banorëve në 1	
mjek	549
stomatolog	0
farmacist	0
punonjës shëndetësor me PPL	10611
punonjës shëndetësor me PPM	218
Shtretër spitalor	
Numri i përgjithshëm	363
Shtretër spitalor në 1000 banorë	11,4

**PUNONJËS SHËNDETËSOR ME PËRGATITJE TË LARTË PROFESIONALE NË
KUJDESIN SHËNDETËSOR PRIMAR SIPAS VEPRIMTARIVE NË RAJONIN
SHËNDETËSOR TË GJEVGJELISË NË VITIN 2022**

VEPRIMTARIA	Numri i banorëve*	KUADROT			
		MJEKË		Stomatologë	Farmacistë
		Gjithsej	Specialistë		
Rajoni shëndetësor i Gjevgjelisë	31832	34	19	1	13
Mjekësia e përgjithshme	27490	29	14		
Mjekësia e punës					
Kujdesi shëndetësor i fëmijëve nga 0-6 vjeç	2050				
Kujdesi shëndetësor i fëmijëve të moshave shkollore dhe të rinjve	3909	1	1		
Kujdesi shëndetësor i grave	13693	4	4		
Patronazhi polivalent					
Veprimtaria stomatologjike	31832			1	
Veprimtaria farmaciste	31832				13
Veprimtaria jashtëspitalore					

*Vlerësimi i popullsisë sipas ESHS

Burimi: Instituti i shëndetit publik i Republikës së Maqedonisë së Veriut

Njësia e statistikës dhe publicistikës shëndetësore

PUNONJËS SHËNDETËSOR ME PËRGATITJE PROFESIONALE TË LARTË, TË MESME DHE TË ULËT NË KUJDESN SHËNDETËSOR PRIMAR SIPAS VEPRIMTARIVE NË RAJONIN SHËNDETËSOR TË GJEVGJELISË NË VITIN 2022

VEPRIMTARIA	KUADROT				Vendet-punktet
	PUNONJËS SHËNDETËSOR				
	PLP	PLP (Universitare)	PMP	PUP	
Rajoni shëndetësor i Gjevgjelisë		3	52	0	31
Mjekësia e përgjithshme		3	30		20
Mjekësia e punës					
Kujdesi shëndetësor i fëmijëve nga 0-6 vjeç					1
Kujdesi shëndetësor i fëmijëve të moshave shkollore dhe të rinjve			1		1
Kujdesi shëndetësor i grave			4		3
Patronazhi polivalent			5		
Veprimtaria stomatologjike			1		1
Veprimtaria farmacistë			11		5
Veprimtaria jashtëspitalore					

Burimi: Instituti i shëndetit publik i Republikës së Maqedonisë së Veriut

Njësia e statistikës dhe publicistikës shëndetësore

**NUMRI I PUNONJËSVE SHËNDETËSOR DHE SHTRETËRVE NË REPARTET SPITALORE
NË SPITALIN E PËRGJITHSHËM NË - GJEVGJELI NË VITIN 2022**

REPARTE	Mjekë		Punonjës shëndetësor me PPM dhe PPL			Shtretër	
	Gjithsej	Specialistë	Gjithsej	Në 1 mjek	Gjithsej	Në 1 mjek	Në 1000 banorë
GJITHSEJ	19	13	63	3,3	123	6,5	3,9
1.INTERNIST	9	8	37	4,1	89	9,9	2,8
Internist	5	4	15	3,0	19	3,8	0,7
Infektiv							
I fëmijëve	1	1	3	3,0	10	10,0	1,7
Kujdesi neonatal intensiv							
Neurologjik							
E neuropsikiatrisë	2	2	4	2,0	13	6,5	0,4
E kardiologjisë							
Psikiatrik							
Pneumoftziologjik							
Dermatovenerologjik							
Rehabilitimi mjekësor	1	1	15	15,0	47	47,0	1,5
2. KIRURGJIK	10	5	26	2,6	34	3,4	1,1
Kirurgjik	5	2	13	2,6	18	3,6	0,6
Neurokirurgjisë							
E kardiokirurgjisë							
Ortopedik							
Gjinekologjik	1	1	2	2,0	5	5,0	0,4
Akusherik	1	1	8	8,0	11	11,0	1,7
ORL							
I syve							
Urologjik							
Kirurgjia maksilofaciale							
Anestezioni dhe reanimacioni	3	1	3	1,0	0	0,0	0,0

Burimi: Instituti i shëndetit publik i Republikës së Maqedonisë së Veriut

Njësia e statistikës dhe publicistikës shëndetësore

PACIENTË TË SHËRUAR, KOHËZGJATJA MESATARE E SHËRIMIT DHE SHFRYTËZIMI I SHTRITËRVE SPITALORË NË REPARTET SPITALORË NË SPITALIN E PËRGJITHSHËM NË - GJEVGJELI NË VITIN 2022

REPARE	Pacientë të shëruar	Ditë spitalore të realizuara	Kohëzgjatja mesatare e shërimit	Shfrytëzimi i kapaciteteve spitalore	Qarkullimi i shtritëve spitalorë
GJITHSEJ	2722	16563	6,1	36,9	22,1
1. INTERNISTIK	2036	14159	7,0	43,6	22,9
Internist	1155	7988	6,9	115,2	60,8
Infektiv					
I fëmijëve	512	2301	4,5	63,0	51,2
Kujdesi neonatal intensiv					
Neurologjik					
E neuropsikiatrisë	159	1231	7,7	25,9	12,2
E kardiologjisë					
Psikiatrik					
Pneumoftziologjik					
Dermatovenerologjik					
Rehabilitimi mjekësor	210	2639	12,6	15,4	4,5
2. KIRURGJIK	686	2404	3,5	19,4	20,2
Kirurgjik	453	1924	4,2	29,3	25,2
Neurokirurgjisë					
E kardiokirurgjisë					
Ortopedik					
Gjinekologjik	115	157	1,4	8,6	23,0
Akusherik	118	323	2,7	8,0	10,7
ORL					
I syve					
Urologjik					
Kirurgjia maksillofaciale					
Anestezionit dhe reanimacionit					

Burimi: Instituti i shëndetit publik i Republikës së Maqedonisë së Veriut

Njësia e statistikës dhe publicistikës shëndetësore

**SËMUNDJET INFEKTIVE TË REGJISTRUARA (SHKALLA NË 100.000 BANORË)
ME RËNDËSI PRIORITARE NË RAJONIN SHËNDETËSOR
TË GJEVGJELISË NË VITIN 2022**

Sëmundje infektive të regjistruara	Numri	Mb. 1:100.000	%
Gjithsej	7	22,0	100,0
Salmoneloses	0	0,0	0,0
Toksoinfeksione alimentare	0	0,0	0,0
Enterocolitis	0	0,0	0,0
Hepatiti akut A	1	3,1	14,3
Hepatiti akut B	1	3,1	14,3
Hepatiti akut C	1	3,1	14,3
Hepatiti i pashënuar	0	0,0	0,0
Morbili	0	0,0	0,0
Parotitis epidemica	0	0,0	0,0
Varicella	2	6,3	28,6
Rubeola	0	0,0	0,0
Scarlatina	0	0,0	0,0
Brucelosis	0	0,0	0,0
Tetanus	0	0,0	0,0

Burimi: Instituti i shëndetit publik i Republikës së Maqedonisë së Veriut

Njësia e statistikës dhe publicistikës shëndetësore

**SHKAQET MË TË SHPESHTA TË VDEKJES NË RAJONIN
SHËNDETËSOR TË GJEVGJELISË NË VITIN 2022**

SHKAQET E VDEKJES	NUMRI	%	Mt në 100000 banorë
GJITHSEJ	477	100.0	1498,5
1. Sëmundje të sistemit qarkullues	243	50,9	763,4
2. Neoplazma	67	14,0	210,5
3. Simptoma, shenja dhe rezultate jonormale laboratorike dhe klinike të paklasifikuara në vend tjetër	45	9,4	141,4
4. Sëmundje endokrine, nutritive dhe metabolike	40	8,4	125,7
5. Sëmundje të sistemit respirator	23	4,8	72,3
6. Sëmundje të sistemit gjenitourinal	7	1,5	22,0

*Vlerësimi i popullsisë sipas ESHS

Përpunimi: Instituti i shëndetit publik i Republikës së Maqedonisë së Veriut

Njësia e statistikës dhe publicistikës shëndetësore

NJËSITË MJEKËSORE NË FSHAT SIPAS KOMUNAVE NË RAJONIN SHËNDETËSOR TË GJEVGJELISË NË VITIN 2022

Njësi mjekësore në fshat	Mjekë		Punonjës shëndetësor me PLP (Universitare) dhe PMP	Vendet-punktet
	të përhershëm	të përkohshëm		
RAJONI SHËNDETËSOR I GJEVGJELISË	8	0	8	7
KOMUNA E GJEVGJELISË	2	0	2	2
f.Negorci	1		1	1
f.Miravci	1		1	1
KOMUNA E BOGDANCIT	5	0	5	4
f.Bogdanci	5		5	4
f.Stojakovë				
f.Selemlji				
f.Gjavatë				
KOMUNA E DOJRANIT	1	0	1	1
f.Dojrani i ri	1		1	1
f.Furka				

Burimi: Instituti i shëndetit publik i Republikës së Maqedonisë së Veriut

Njësia e statistikës dhe publicistikës shëndetësore



GOSTIVARIT





**TREGUES DEMOGRAFIK, VITAL DHE SHËNDETËSOR NË RAJONIN
SHËNDETËSOR TË GOSTIVARIT NË VITIN 2022**

Sipërfaqja km²	1370
Vendbanimet	92
Banorë në 1 km²	61,8
Banorë	
Gjithsej	84686
meshkuj	41548
femra	43138
qytet	32099
fshat	52587
0-6 vjet	6165
7-19 vjet	13367
20 e më shumë	65154
20-64 vjet	52610
65 e më shumë	12544
femra nga 15-49 vjet	19730
femra nga 15 e më shumë vjet	21044
Tregues vital	
Nataliteti në 1000 banorë	9,2
Mortaliteti në 1000 banorë	9,7
Shtimi natyror në 1000 banorë	- 0,5
Mortaliteti i foshnjave	5,2
- qytet	
- fshat	
- mortaliteti perinatal	6,4
- mortaliteti neonatal	2,6
= mortaliteti neonatal i hershëm	2,6
= mortaliteti neonatal i vonë	0,0
= mortaliteti postneonatal	2,6
Mortinataliteti	3,9
Mortaliteti maternal	-
Numri i banorëve në 1	
mjek	419
stomatolog	1283
farmacist	3529
punonjës shëndetësor me PPL	1486
punonjës shëndetësor me PPM	161
Shtretër spitalor	
Numri i përgjithshëm	203
Shtretër spitalor në 1000 banorë	2,4

PUNONJËS SHËNDETËSOR ME PËRGATITJE TË LARTË PROFESIONALENË KUJDESIN SHËNDETËSOR PRIMAR SIPAS VEPRIMTARIVE NË RAJONIN SHËNDETËSORTË GOSTIVARIT NË VITIN 2022

VEPRIMTARIA	Numri i banorëve*	KUADROT			
		MJEKË		Stomatologë	Farmacistë
		Gjithsej	Specialistë		
Rajoni shëndetësor i Gostivarit	84686	58	8	55	24
Mjekësia e përgjithshme	84686	45	2		
Mjekësia e punës					
Kujdesi shëndetësor i fëmijëve nga 0-6 vjeç	6165	4			
Kujdesi shëndetësor i fëmijëve të moshave shkollore dhe të rinjve	13385	4	1		
Kujdesi shëndetësor i grave	36100	5	5		
Patronazhi polivalent					
Veprimtaria stomatologjike	84686			55	
Veprimtaria farmacistë	84686				24
Veprimtaria jashtëspitalore					

*Vlerësimi i popullsisë sipas ESHS

Burimi: Instituti i shëndetit publik i Republikës së Maqedonisë së Veriut

Njësia e statistikës dhe publicistikës shëndetësore

PUNONJËS SHËNDETËSOR ME PËRGATITJE PROFESIONALE TË LARTË, TË MESME DHE TË ULËT NË KUJDESIN SHËNDETËSOR PRIMAR SIPAS VEPRIMTARIVE NË RAJONIN SHËNDETËSOR TË GOSTIVARIT NË VITIN 2022

VEPRIMTARIA	KUADROT				Vendet-punktet
	PUNONJËS SHËNDETËSOR				
	PLP	PLP (Universitare)	PMP	PUP	
Rajoni shëndetësor i Gostivarit	1	4	192	0	113
Mjekësia e përgjithshme			62		37
Mjekësia e punës					
Kujdesi shëndetësor i fëmijëve nga 0-6 vjeç		3	20		1
Kujdesi shëndetësor i fëmijëve të moshave shkollore dhe të rinjve	1		4		3
Kujdesi shëndetësor i grave			6		5
Patronazhi polivalent		1	16		
Veprimtaria stomatologjike			60		45
Veprimtaria farmacistë			24		22
Veprimtaria jashtëspitalore					

Burimi: Instituti i shëndetit publik i Republikës së Maqedonisë së Veriut
Njësia e statistikës dhe publicistikës shëndetësore

**NUMRI I PUNONJËSVE SHËNDETËSOR DHE SHTRËTËRVE NË REPARTET SPITALORE
NË SPITALIN E PËRGJITHSHËM NË - GOSTIVAR NË VITIN 2022**

REPARTE	Mjekë			Punonjës shëndetësor me PPM dhe PPL			Shtretër	
	Gjithsej	Specialistë	Gjithsej	Në 1 mjek	Gjithsej	Në 1 mjek	Në 1 mjek	Në 1000 banorë
GJITHSEJ	49	37	150	3,1	203	4,1	4,1	2,4
1. INTERNIST	31	24	85	2,7	127	4,1	4,1	1,5
Internist	14	11	25	1,8	56	4,0	4,0	0,9
Infektiv	3	2	17	5,7	20	6,7	6,7	0,2
I fëmijëve	8	6	17	2,1	25	3,1	3,1	1,3
Kujdesi neonatal intensiv	0	0	12	0,0	0	0,0	0,0	0,0
Neurologjik								
E neuropsikiatrisë	6	5	14	2,3	26	4,3	4,3	0,3
E kardiologjisë								
Psikiatrik								
Pneumoftziologjik								
Dermatovenerologjik								
Rehabilitimi mjekësor								
2. KIRURGJIK	18	13	65	3,6	76	4,2	4,2	0,9
Kirurgjik	6	4	28	4,7	39	6,5	6,5	0,5
Neurokirurgjisë								
E kardiokirurgjisë								
Ortopedik								
Gjinekologjik	5	2	15	3,0	19	3,8	3,8	0,5
Akusherik	2	2	12	6,0	18	9,0	9,0	0,9
ORL								
I syve								
Urologjik								
Kirurgjia maksilofaciale								
Anestezi dhe reanimacioni	5	5	10	2,0	0	0,0	0,0	0,0

Burimi: Instituti i shëndetit publik i Republikës së Maqedonisë së Veriut

Njësia e statistikës dhe publicistikës shëndetësore

PACIENTË TË SHËRUAR, KOHËZGJATJA MESATARE E SHËRIMIT DHE SHFRYTËZIMI I SHTRITËRVE SPITALORË NË REPARTET SPITALORE NË SPITALIN E PËRGJITHSHËM NË -GOSTIVAR VITIN 2022

REPORTE	Pacientë të shëruar	Ditë spitalore të realizuara	Kohëzgjatja mesatare e shërimit	Shfrytëzimi i kapaciteteve spitalore	Qarkullimi i shtritëve spitalorë
GJITHSEJ	3790	20944	5,5	28,3	18,7
1. INTERNISTIK	2074	13506	6,5	29,1	16,3
Internist	696	4487	6,4	22,0	12,4
Infektiv	397	3447	8,7	47,2	19,9
I fëmijëve	492	2744	5,6	30,1	19,7
Kujdesi neonatal intensiv					
Neurologjik					
E neuropsikiatrisë	489	2828	5,8	29,8	18,8
E kardiologjisë					
Psikiatrik					
Pneumoftziologjik					
Dermatovenerologjik					
Rehabilitimi mjekësor					
2. KIRURGJIK	1716	7438	4,3	26,8	22,6
Kirurgjik	1015	5027	5,0	35,3	26,0
Neurokirurgjisë					
E kardiokirurgjisë					
Ortopedik					
Gjinekologjik	232	708	3,1	10,2	12,2
Akusherik	469	1703	3,6	25,9	26,1
ORL					
I syve					
Urologjik					
Kirurgjia maksillofaciale					
Anestezionit dhe reanimacionit					

Burimi: Instituti i shëndetit publik i Republikës së Maqedonisë së Veriut

Njësia e statistikës dhe publicistikës shëndetësore

**SËMUNDJET INFEKTIVE TË REGJISTRUARA (SHKALLA NË 100.000 BANORË)
ME RËNDËSI PRIORITARE NË RAJONIN SHËNDETËSOR
TË GOSTIVARIT NË VITIN 2022**

Sëmundje infektive të regjistruara	Numri	Mb. 1:100.000	%
Gjithsej	56	66,1	100,0
Salmoneloses	3	3,5	3,1
Toksoinfeksione alimentare	0	0,0	0,0
Enterocolitis	2	2,4	2,1
Hepatiti akut A	0	0,0	0,0
Hepatiti akut B	1	1,2	1,0
Hepatiti akut C	0	0,0	0,0
Hepatiti i pashënuar	0	0,0	0,0
Morbili	0	0,0	0,0
Parotitis epidemica	0	0,0	0,0
Varicella	40	47,2	41,7
Rubeola	0	0,0	0,0
Scarlatina	0	0,0	0,0
Brucelosis	1	1,2	1,0
Tetanus	0	0,0	0,0

Burimi: Instituti i shëndetit publik i Republikës së Maqedonisë së Veriut

Njësia e statistikës dhe publicistikës shëndetësore

**SHKAQET MË TË SHPESHTA TË VDEKJES NË RAJONIN
SHËNDETËSOR TË GOSTIVARIT NË VITIN 2022**

SHKAQET E VDEKJES	NUMRI	%	Mt në 100000 banorë
GJITHSEJ	822	100.0	970,6
1. Sëmundje të sistemit qarkullues	420	51,1	495,9
2. Neoplazma	116	14,1	137,0
3. Simptoma, shenja dhe rezultate jonormale laboratorike dhe klinike të paklasifikuara në vend tjetër	75	9,1	88,6
4. Sëmundje endokrine, nutritive dhe metabolike	48	5,8	56,7
5. Sëmundje të sistemit respirator	47	5,7	55,5
6. Sëmundje të sistemit gjenitourinal	21	2,6	24,8

***Vlerësimi i popullsisë sipas ESHS**

Përpunimi: Instituti i shëndetit publik i Republikës së Maqedonisë së Veriut

Njësia e statistikës dhe publicistikës shëndetësore

NJËSITË MJEKËSORE NË FSHAT SIPAS KOMUNAVE NË RAJONIN SHËNDETËSOR TË GOSTIVARIT NË VITIN 2022

Njësi mjekësore në fshat	Mjekë		Punonjës shëndetësor me PLP (Universitare) dhe PMP	Vendet-punktet
	të përhershëm	të përkohshëm		
RAJONI SHËNDETËSOR I GOSTIVARIT	8	0	13	8
KOMUNA E GOSTIVARIT	1	0	1	1
f.Debresh	1		1	1
f.Çajle				
f.Çegran				
f.Llakavicë				
f.Vrutok				
f.Raven				
f.Sërbinovë				
f.Korito				
KOMUNA E VRAPÇISHTIT	3	0	3	3
f.Vrapçisht	1		1	1
f.Negotinë-Pollog				
f.Dobri Doll	1		1	1
f.Gradec	1		1	1
f. Djurdjevishte				
KOMUNA E MAVROVËS DHE ROSTUSHES	4	0	9	4
f.Rostushë	2		7	2
f.Mavrovi anovi	1		1	1
f.Skudrinjë	1		1	1
f.Zhironvicë				
f.Trebisht				
f.Vërbjan				
f.Prisojnicë				

Burimi: Instituti i shëndetit publik i Republikës së Maqedonisë së Veriut

Njësia e statistikës dhe publicistikës shëndetësore



DIBRËS





TREGUES DEMOGRAFIK, VITAL DHE SHËNDETËSOR NË RAJONIN
SHËNDETËSOR TË DIBRËS NË VITIN 2022

Sipërfaqja km²	267
Vendbanimet	41
Banorë në 1 km²	71,7
Banorë	
Gjithsej	19151
meshkuj	9526
femra	9626
qytet	11143
fshat	8008
0-6 vjet	1557
7-19 vjet	3572
20 e më shumë	14022
20-64 vjet	11251
65 e më shumë	2771
femra nga 15-49 vjet	7798
femra nga 15 e më shumë vjet	4446
Tregues vital	
Nataliteti në 1000 banorë	9,9
Mortaliteti në 1000 banorë	8,3
Shtimi natyror në 1000 banorë	1,7
Mortaliteti i foshnjave	0
- qytet	
- fshat	
- mortaliteti perinatal	0,0
- mortaliteti neonatal	0,0
= mortaliteti neonatal i hershëm	0,0
= mortaliteti neonatal i vonë	0,0
= mortaliteti postneonatal	0,0
Mortinataliteti	0,0
Mortaliteti maternal	-
Numri i banorëve në 1	
mjek	399
stomatolog	1197
farmacist	1915
punonjës shëndetësor me PPL	0
punonjës shëndetësor me PPM	177
Shtretër spitalor	
Numri i përgjithshëm	78
Shtretër spitalor në 1000 banorë	4,1

**PUNONJËS SHËNDETËSOR ME PËRGATITJE TË LARTË PROFESIONALE NË
KUJDESIN SHËNDETËSOR PRIMAR SIPAS VEPRIMTARIVE NË RAJONIN
SHËNDETËSOR TË DIBRËS NË VITIN 2022**

VEPRIMTARIA	Numri i banorëve*	KUADROT			
		MJEKË		Stomatologë	Farmacistë
		Gjithsej	Specialistë		
Rajoni shëndetësor i Dibrës	19151	11	7	5	9
Mjekësia e përgjithshme	21664	8	4		
Mjekësia e punës					
Kujdesi shëndetësor i fëmijëve nga 0-6 vjeç	1557				
Kujdesi shëndetësor i fëmijëve të moshave shkollore dhe të rinjve	3578	1	1		
Kujdesi shëndetësor i grave	7798	2	2		
Patronazhi polivalent					
Veprimtaria stomatologjike	19151			5	
Veprimtaria farmacistë	19151				9
Veprimtaria jashtëspitalore					

*Vlerësimi i popullsisë sipas ESHS

Burimi: Instituti i shëndetit publik i Republikës së Maqedonisë së Veriut

Njësia e statistikës dhe publicistikës shëndetësore

PUNONJËS SHËNDETËSOR ME PËRGATITJE PROFESIONALE TË LARTË, TË MESME DHE TË ULËT NË KUJDESIN SHËNDETËSOR PRIMAR SIPAS VEPRIMTARIVE NË RAJONIN SHËNDETËSOR TË DIBRËS NË VITIN 2022

VEPRIMTARIA	KUADROT				Vendet-punktet
	PUNONJËS SHËNDETËSOR				
	PLP	PLP (Universitare)	PMP	PUP	
Rajoni shëndetësor i Dibrës		0	32	0	20
Mjekësia e përgjithshme	1		9		8
Mjekësia e punës					
Kujdesi shëndetësor i fëmijëve nga 0-6 vjeç			2		1
Kujdesi shëndetësor i fëmijëve të moshave shkollore dhe të rinjve			2		1
Kujdesi shëndetësor i grave			2		2
Patronazhi polivalent			4		
Veprimtaria stomatologjike			5		3
Veprimtaria farmacistë			8		5
Veprimtaria jashtëspitalore					

Burimi:Instituti i shëndetit publik i Republikës së Maqedonisë së Veriut

Njësia e statistikës dhe publicistikës shëndetësore

**NUMRI I PUNONJËSVE SHËNDETËSOR DHE SHTRETËRVE NË REPARTET SPITALORE
NË SPITALIN E PËRGJITHSHËM NË - DIBËR NË VITIN 2022**

REPARTE	Mjekë		Punonjës shëndetësor me PPM dhe PPL				Shtretër	
	Gjithsej	Specialistë	Gjithsej	Në 1 mjek	Gjithsej	Në 1 mjek	Në 1000 banorë	
GJITHSEJ	17	6	46	2,7	78	4,6	4,1	
1. INTERNIST	6	3	15	2,5	41	6,8	2,1	
Internist	5	2	8	1,6	17	3,4	1,2	
Infektiv								
I fëmijëve	1	1	7	7,0	24	24,0	4,7	
Kujdesi neonatal intensiv								
Neurologjik								
E neuropsikiatrisë								
E kardiologjisë								
Psikiatrik								
Pneumoftziologjik								
Dermatovenerologjik								
Rehabilitimi mjekësor								
2. KIRURGJIK	11	3	31	2,8	37	3,4	1,9	
Kirurgjik	4	1	6	1,5	19	4,8	1,0	
Neurokirurgjisë								
E kardiokirurgjisë								
Ortopedik	1	0	5	5,0	0	0,0	0,0	
Gjinekologjik	1	1	6	6,0	10	10,0	1,3	
Akusherik	0	0	5	0,0	8	0,0	1,8	
ORL	1	0	4	4,0		0,0	0,0	
I syve								
Urologjik	2	1	5	2,5	0	0,0	0,0	
Kirurgjia maksilofaciale								
Anesteziologi dhe reanimacioni	2	0	0	0,0	0	0,0	0,0	

Burimi: Instituti i shëndetit publik i Republikës së Maqedonisë së Veriut

Njësia e statistikës dhe publicistikës shëndetësore

PACIENTË TË SHËRUAR, KOHËZGJATJA MESATARE E SHËRIMIT DHE SHFRYTËZIMI I SHTRËTËRVE SPITALORË NË REPARTET SPITALORË NË SPITALIN E PËRGJITHSHËM NË -DIBËR NË VITIN 2022

REPARETE	Pacientë të shëruar	Ditë spitalore të realizuara	Kohëzgjatja mesatare e shërimit	Shfrytëzimi i kapaciteteve spitalore	Qarkullimi i shtrëtrve spitalorë
GJITHSEJ	5065	9734	1,9	34,2	64,9
1. INTERNISTIK	3355	5236	1,6	35,0	81,8
Internist	2246	3302	1,5	53,2	132,1
Infektiv					
I fëmijëve	1109	1934	1,7	22,1	46,2
Kujdesi neonatal intensiv					
Neurologjik					
E neuropsikiatrisë					
E kardiologjisë					
Psikiatrik					
Pneumofiziologjik					
Dermatovenerologjik					
Rehabilitimi mjekësor					
2. KIRURGJIK	1710	4498	2,6	33,3	46,2
Kirurgjik	1415	3623	2,6	52,2	74,5
Neurokirurgjisë					
E kardiokirurgjisë					
Ortopedik					
Gjinekologjik	290	858	3,0	23,5	29,0
Akusherik	5	17	3,4	0,6	0,6
ORL					
I syve					
Urologjik					
Kirurgjia maksillofaciale					
Anestezionit dhe reanimacionit					

Burimi: Instituti i shëndetit publik i Republikës së Maqedonisë së Veriut

Njësia e statistikës dhe publicistikës shëndetësore

SËMUNDJET INFEKTIVE TË REGJISTRUARA (SHKALLA NË 100.000 BANORË) ME RËNDËSI PRIORITARE NË RAJONIN SHËNDETËSOR TË DIBRËS NË VITIN 2022

Sëmundje infektive të regjistruara	Numri	Mb. 1:100.000	%
Gjithsej	4	20,9	100,0
Salmoneloses	0	0,0	0,0
Toksoinfeksione alimentare	1	5,2	25,0
Enterocolitis	2	10,4	50,0
Hepatiti akut A	0	0,0	0,0
Hepatiti akut B	0	0,0	0,0
Hepatiti akut C	0	0,0	0,0
Hepatiti i pashënuar	0	0,0	0,0
Morbili	0	0,0	0,0
Parotitis epidemica	0	0,0	0,0
Varicella	0	0,0	0,0
Rubeola	0	0,0	0,0
Scarlatina	0	0,0	0,0
Brucelosis	0	0,0	0,0
Tetanus	0	0,0	0,0

Burimi: Instituti i shëndetit publik i Republikës së Maqedonisë së Veriut

Njësia e statistikës dhe publicistikës shëndetësore

SHKAQET MË TË SHPESHTA TË VDEKJES NË RAJONIN SHËNDETËSOR TË DIBRËS NË VITIN 2022

SHKAQET E VDEKJES	NUMRI	%	Mt në 100000 banorë
GJITHSEJ	158	100.0	825,0
1. Sëmundje të sistemit qarkullues	70	44,3	365,5
2. Neoplazma	20	12,7	104,4
3. Simptoma, shenja dhe rezultate jonormale laboratorike dhe klinike të paklasifikuara në vend tjetër	19	12,0	99,2
4. Sëmundje endokrine, nutritive dhe metabolike	19	12,0	99,2
5. Sëmundje të sistemit respirator	9	5,7	47,0
6. Sëmundje të sistemit gjenitourinal	7	4,4	36,6

*Vlerësimi i popullsisë sipas ESHS

Përpunimi: Instituti i shëndetit publik i Republikës së Maqedonisë së Veriut

Njësia e statistikës dhe publicistikës shëndetësore

NJËSITË MJEKËSORE NË FSHAT SIPAS KOMUNAVE NË RAJONIN SHËNDETËSOR TË DIBRËS NË VITIN 2022

Njësi mjekësore në fshat	Mjekë		Punonjës shëndetësor me PLP (Universitare) dhe PMP	Vendet-punktet
	të përhershëm	të përkohshëm		
RAJONI SHËNDETËSOR I DIBRËS	3	0	3	3
KOMUNA E DIBRËS	2	0	2	2
f.Dibër				
f.Kosovrasti i poshtëm	1		1	1
f.Mogorçe	1		1	1
f.Xhepçisht				
KOMUNA E ZHUPËS	1	0	1	1
f.Zhupë				
f.Broshticë				
f.Novak	1		1	1
f.Papradnik				

Burimi: Instituti i shëndetit publik i Republikës së Maqedonisë së Veriut

Njësia e statistikës dhe publicistikës shëndetësore



DELLÇEVËS





TREGUES DEMOGRAFIK, VITAL DHE SHËNDETËSOR NË RAJONIN SHËNDETËSOR TË DELLÇEVËS NË VITIN 2022

Sipërfaqja km²	569
Vendbanimet	31
Banorë në 1 km²	34,9
Banorë	
Gjithsej	19840
meshkuj	10013
femra	9827
qytet	9197
fshat	10643
0-6 vjet	1077
7-19 vjet	2361
20 e më shumë	16402
20-64 vjet	12018
65 e më shumë	4384
femra nga 15-49 vjet	3903
femra nga 15 e më shumë vjet	8608
Tregues vital	
Nataliteti në 1000 banorë	6,2
Mortaliteti në 1000 banorë	15,1
Shtimi natyror në 1000 banorë	- 8,9
Mortaliteti i foshnjave	0
- qytet	
- fshat	
- mortaliteti perinatal	0,0
- mortaliteti neonatal	0,0
= mortaliteti neonatal i hershëm	0,0
= mortaliteti neonatal i vonë	0,0
= mortaliteti postneonatal	0,0
Mortinataliteti	0,0
Mortaliteti maternal	-
Numri i banorëve në 1	
mjek	496
stomatolog	902
farmacist	1417
punonjës shëndetësor me PPL	2834
punonjës shëndetësor me PPM	198
Shtretër spitalor	
Numri i përgjithshëm	-
Shtretër spitalor në 1000 banorë	-

PUNONJËS SHËNDETËSOR ME PËRGATITJE TË LARTË PROFESIONALE NË KUJDESIN SHËNDETËSOR PRIMAR SIPAS VEPRIMTARIVE NË RAJONIN SHËNDETËSOR TË DELLÇEVËS NË VITIN 2022

VEPRIMTARIA	Numri i banorëve*	KUADROT			
		MJEKË		Stomatologë	Farmacistë
		Gjithsej	Specialistë		
Rajoni shëndetësor i Dellçevës	19840	22	9	20	14
Mjekësia e përgjithshme	19041	18	5		
Mjekësia e punës					
Kujdesi shëndetësor i fëmijëve nga 0-6 vjeç	1077	1	1		
Kujdesi shëndetësor i fëmijëve të moshave shkollore dhe të rinjve	2399	1	1		
Kujdesi shëndetësor i grave	8608	2	2		
Patronazhi polivalent					
Veprimtaria stomatologjike	19840			20	
Veprimtaria farmacistë	19840				14
Veprimtaria jashtëspitalore					

*Vlerësimi i popullsisë sipas ESHS

Burimi: Instituti i shëndetit publik i Republikës së Maqedonisë së Veriut

Njësia e statistikës dhe publicistikës shëndetësore

PUNONJËS SHËNDETËSOR ME PËRGATITJE PROFESIONALE TË LARTË, TË MESME DHE TË ULËT NË KUJDESIN SHËNDETËSOR PRIMAR SIPAS VEPRIMTARIVE NË RAJONIN SHËNDETËSOR TË DELLÇEVËS NË VITIN 2022

VEPRIMTARIA	KUADROT				Vendet-punktet
	PUNONJËS SHËNDETËSOR				
	PLP	PLP (Universitare)	PMP	PUP	
Rajoni shëndetësor i Dellçevës	0	2	63	0	40
Mjekësia e përgjithshme		2	26		13
Mjekësia e punës					
Kujdesi shëndetësor i fëmijëve nga 0-6 vjeç			1		2
Kujdesi shëndetësor i fëmijëve të moshave shkollore dhe të rinjve			1		1
Kujdesi shëndetësor i grave			2		2
Patronazhi polivalent			3		
Veprimtaria stomatologjike			17		16
Veprimtaria farmaciste			13		6
Veprimtaria jashtëspitalore					

Burimi: Instituti i shëndetit publik i Republikës së Maqedonisë së Veriut

Njësia e statistikës dhe publicistikës shëndetësore

**SËMUNDJET INFEKTIVE TË REGJISTRUARA (SHKALLA NË 100.000 BANORË)
ME RËNDËSI PRIORITARE NË RAJONIN SHËNDETËSOR
TË DELLÇEVËS NË VITIN 2022**

Sëmundje infektive të regjistruara	Numri	Mb. 1:100.000	%
Gjithsej	117	589,7	100,0
Salmoneloses	0	0,0	0,0
Toksoinfeksione alimentare	1	5,0	0,9
Enterocolitis	2	10,1	1,7
Hepatiti akut A	0	0,0	0,0
Hepatiti akut B	0	0,0	0,0
Hepatiti akut C	0	0,0	0,0
Hepatiti i pashënuar	0	0,0	0,0
Morbili	0	0,0	0,0
Parotitis epidemica	0	0,0	0,0
Varicella	114	574,6	97,4
Rubeola	0	0,0	0,0
Scarlatina	0	0,0	0,0
Brucelosis	0	0,0	0,0
Tetanus	0	0,0	0,0

Burimi: Instituti i shëndetit publik i Republikës së Maqedonisë së Veriut

Njësia e statistikës dhe publicistikës shëndetësore

**SHKAQET MË TË SHPESHTA TË VDEKJES NË RAJONIN
SHËNDETËSOR TË DELLÇEVËS NË VITIN 2022**

SHKAQET E VDEKJES	NUMRI	%	Mt në 100000 banorë
GJITHSEJ	300	100.0	1512,1
1. Sëmundje të sistemit qarkullues	156	52,0	786,3
2. Neoplazma	55	18,3	277,2
3. Simptoma, shenja dhe rezultate jonormale laboratorike dhe klinike të paklasifikuara në vend tjetër	25	8,3	126,0
4. Sëmundje të sistemit gjenitourinal	12	4,0	60,5
5. Lëndime, helmime dhe pasoja të tjera të caktuara nga shkaktarë të jashtëm	9	3,0	45,4
6. Sëmundje endokrine, nutritive dhe metabolike	9	3,0	45,4

***Vlerësimi i popullsisë sipas ESHS**

Përpunimi: Instituti i shëndetit publik i Republikës së Maqedonisë së Veriut

Njësia e statistikës dhe publicistikës shëndetësore

NJËSITË MJEKËSORE NË FSHAT SIPAS KOMUNAVE NË RAJONIN SHËNDETËSOR TË DELLÇEVËS NË VITIN 2022

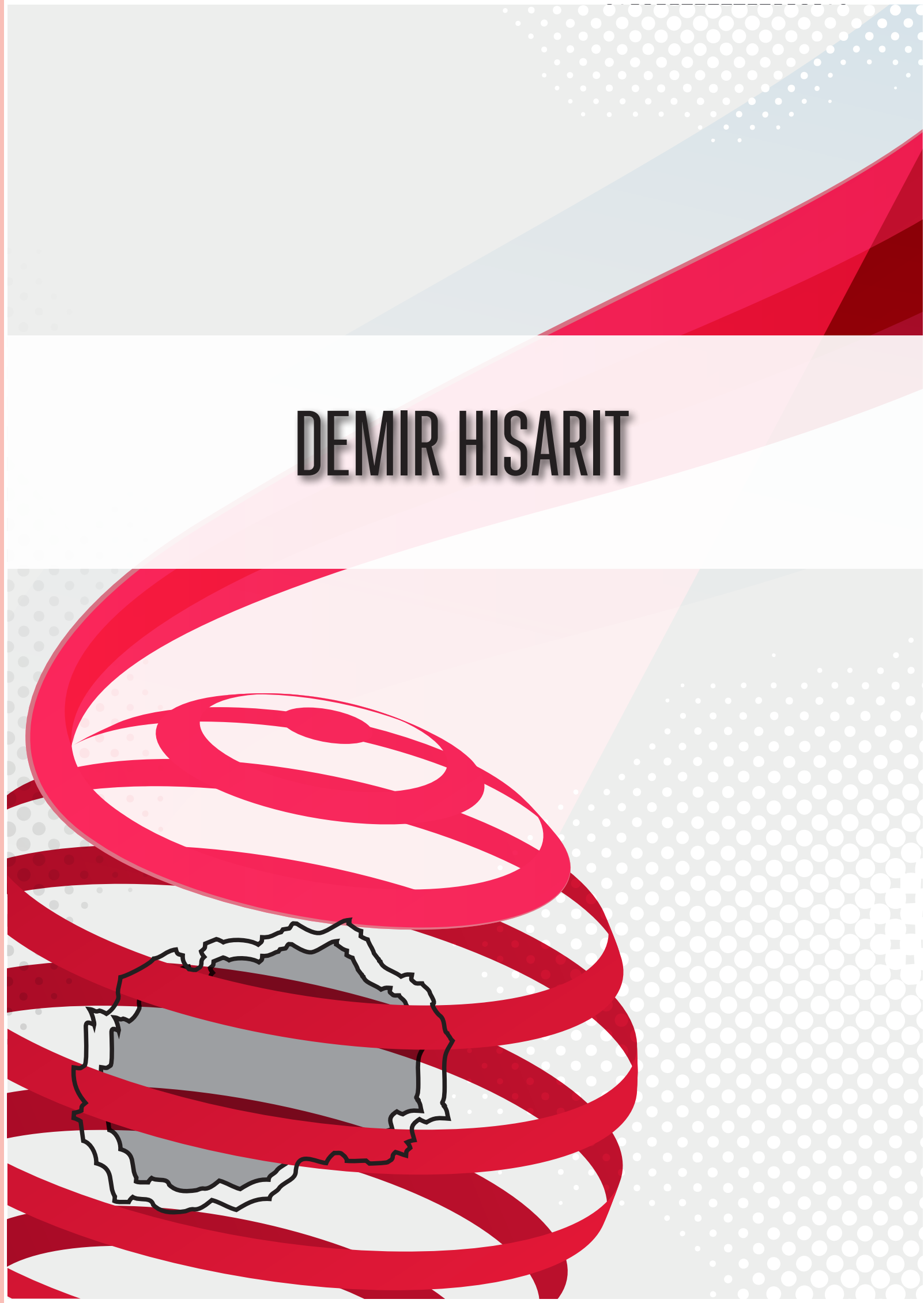
Njësi mjekësore në fshat	Mjekë		Punonjës shëndetësor me PLP (Universitare) dhe PMP	Vendet-punktet
	të përhershëm	të përkohshëm		
RAJONI SHËNDETËSOR I DELLÇEVËS	6	0	6	6
KOMUNA E DELLÇEVËS	0	0	0	0
f.Tërbotivishte				
f.Razllovci				
f.Virçe				
f.Grad				
f.Biglla				
f.Dramçe				
f.Stamer				
KOMUNA E MAKEDONSKA KAMENICËS	6	0	6	6
f.Makedonska Kamenica	6		6	6
f.Sasa				
f.Cera				
f.Moshticë				
f.Dulicë				

Burimi: Instituti i shëndetit publik i Republikës së Maqedonisë së Veriut

Njësia e statistikës dhe publicistikës shëndetësore



DEMIR HISARIT





TREGUES DEMOGRAFIK, VITAL DHE SHËNDETËSOR NË RAJONIN SHËNDETËSOR TË DEMIR HISARIT NË VITIN 2022

Sipërfaqja km²	435
Vendbanimet	41
Banorë në 1 km²	16,5
Banorë	
Gjithsej	7162
meshkuj	3694
femra	3468
qytet	2431
fshat	4731
0-6 vjet	319
7-19 vjet	769
20 e më shumë	6074
20-64 vjet	4406
65 e më shumë	1668
femra nga 15-49 vjet	1375
femra nga 15 e më shumë vjet	3108
Tregues vital	
Nataliteti në 1000 banorë	5,7
Mortaliteti në 1000 banorë	17,7
Shtimi natyror në 1000 banorë	- 12,0
Mortaliteti i foshnjave	0
- qytet	
- fshat	
- mortaliteti perinatal	0,0
- mortaliteti neonatal	0,0
= mortaliteti neonatal i hershëm	0,0
= mortaliteti neonatal i vonë	0,0
= mortaliteti postneonatal	0,0
Mortinataliteti	0,0
Mortaliteti maternal	-
Numri i banorëve në 1	
mjek	256
stomatolog	895
farmacist	1194
punonjës shëndetësor me PPL	0
punonjës shëndetësor me PPM	37
Shtretër spitalor	
Numri i përgjithshëm	314
Shtretër spitalor në 1000 banorë	43,8

**PUNONJËS SHËNDETËSOR ME PËRGATITJE TË LARTË PROFESIONALE
NË KUJDESIN SHËNDETËSOR PRIMAR SIPAS VEPRIMTARIVE NË RAJONIN
SHËNDETËSOR TË DEMIR HISARIT NË VITIN 2022**

VEPRIMTARIA	Numri i banorëve*	KUADROT			
		MJEKË		Stomatologë	Farmacistë
		Gjithsej	Specialistë		
Rajoni shëndetësor i Demir Hisarit	7162	10	1	6	6
Mjekësia e përgjithshme	6611	10	1		
Mjekësia e punës					
Kujdesi shëndetësor i fëmijëve nga 0-6 vjeç	319				
Kujdesi shëndetësor i fëmijëve të moshave shkollore dhe të rinjve	789				
Kujdesi shëndetësor i grave	1375				
Patronazhi polivalent					
Veprimtaria stomatologjike	7162			6	
Veprimtaria farmaciste	7162				6
Veprimtaria jashtëspitalore					

*Vlerësimi i popullsisë sipas ESHS

Burimi: Instituti i shëndetit publik i Republikës së Maqedonisë së Veriut

Njësia e statistikës dhe publicistikës shëndetësore

PUNONJËS SHËNDETËSOR ME PËRGATITJE PROFESIONALE TË LARTË, TË MESME DHE TË ULËT NË KUJDESIN SHËNDETËSOR PRIMAR SIPAS VEPRIMTARIVE NË RAJONIN SHËNDETËSOR TË DEMIR HISARIT NË VITIN 2022

VEPRIMTARIA	KUADROT				Vendet-punktet
	PUNONJËS SHËNDETËSOR				
	PLP	PLP (Universitare)	PMP	PUP	
Rajoni shëndetësor i Demir Hisarit	2	0	29	0	17
Mjekësia e përgjithshme	2		13		6
Mjekësia e punës					
Kujdesi shëndetësor i fëmijëve nga 0-6 vjeç			1		2
Kujdesi shëndetësor i fëmijëve të moshave shkollore dhe të rinjve					
Kujdesi shëndetësor i grave					
Patronazhi polivalent			2		
Veprimtaria stomatologjike			6		6
Veprimtaria farmacistë			7		3
Veprimtaria jashtëspitalore					

Burimi:Instituti i shëndetit publik i Republikës së Maqedonisë së Veriut

Njësia e statistikës dhe publicistikës shëndetësore

**SËMUNDJET INFEKTIVE TË REGJISTRUARA (SHKALLA NË 100.000 BANORË)
ME RËNDËSI PRIORITARE NË RAJONIN SHËNDETËSOR
TË DEMIR HISARIT NË VITIN 2022**

Sëmundje infektive të regjistruara	Numri	Mb. 1:100.000	%
Gjithsej	4	55,9	100,0
Salmoneloses	0	0,0	0,0
Toksoinfeksione alimentare	1	14,0	25,0
Enterocolitis	0	0,0	0,0
Hepatiti akut A	0	0,0	0,0
Hepatiti akut B	0	0,0	0,0
Hepatiti akut C	0	0,0	0,0
Hepatiti i pashënuar	0	0,0	0,0
Morbili	0	0,0	0,0
Parotitis epidemica	0	0,0	0,0
Varicella	3	41,9	75,0
Rubeola	0	0,0	0,0
Scarlatina	0	0,0	0,0
Brucelosis	0	0,0	0,0
Tetanus	0	0,0	0,0

Burimi: Instituti i shëndetit publik i Republikës së Maqedonisë së Veriut

Njësia e statistikës dhe publicistikës shëndetësore

**SHKAQET MË TË SHPESHTA TË VDEKJES NË RAJONIN
SHËNDETËSOR TË DEMIR HISARIT NË VITIN 2022**

SHKAQET E VDEKJES	NUMRI	%	Mt në 100000 banorë
GJITHSEJ	127	100.0	1773,2
1. Sëmundje të sistemit qarkullues	57	44,9	795,9
2. Simptoma, shenja dhe rezultate jonormale laboratorike dhe klinike të paklasifikuara në vend tjetër	18	14,2	251,3
3. Neoplazma	16	12,6	223,4
4. Sëmundje të sistemit respirator	10	7,9	139,6
5. Sëmundje endokrine, nutritive dhe metabolike	6	4,7	83,8
6. Lëndime, helmime dhe pasoja të tjera të caktuara nga shkaktarë të jashtëm	4	3,1	55,9

*Vlerësimi i popullsisë sipas ESHS

Përpunimi: Instituti i shëndetit publik i Republikës së Maqedonisë së Veriut

Njësia e statistikës dhe publicistikës shëndetësore

NJËSITË MJEKËSORE NË FSHAT SIPAS KOMUNAVE NË RAJONIN SHËNDETËSOR TË DEMIR HISARIT NË VITIN 2022

Njësi mjekësore në fshat	Mjekë		Punonjës shëndetësor me PLP (Universitare) dhe PMP	Vendet-punktet
	të përhershëm	të përkohshëm		
RAJONI SHËNDETËSOR I DEMIR HISARIT	1	0	1	1
KOMUNA E DEMIR HISARIT	1	0	1	1
DEMIR HISAR				
f.Sloeshnitsa	1		1	1

Burimi: Instituti i shëndetit publik i Republikës së Maqedonisë së Veriut

Njësia e statistikës dhe publicistikës shëndetësore



KAVADARIT





TREGUES DEMOGRAFIK, VITAL DHE SHËNDETËSOR NË RAJONIN SHËNDETËSOR TË KAVADARIT NË VITIN 2022

Sipërfaqja km²	1146
Vendbanimet	50
Banorë në 1 km²	34,3
Banorë	
Gjithsej	39290
meshkuj	19724
femra	19566
qytet	32046
fshat	7244
0-6 vjet	2621
7-19 vjet	5351
20 e më shumë	31318
20-64 vjet	24080
65 e më shumë	7238
femra nga 15-49 vjet	8444
femra nga 15 e më shumë vjet	16744
Tregues vital	
Nataliteti në 1000 banorë	8,1
Mortaliteti në 1000 banorë	13,6
Shtimi natyror në 1000 banorë	- 5,4
Mortaliteti i foshnjave	3,1
- qytet	
- fshat	
- mortaliteti perinatal	12,4
- mortaliteti neonatal	0,0
= mortaliteti neonatal i hershëm	0,0
= mortaliteti neonatal i vonë	0,0
= mortaliteti postneonatal	3,1
Mortinataliteti	12,4
Mortaliteti maternal	-
Numri i banorëve në 1	
mjek	367
stomatolog	1123
farmacist	0
punonjës shëndetësor me PPL	6548
punonjës shëndetësor me PPM	200
Shtretër spitalor	
Numri i përgjithshëm	119
Shtretër spitalor në 1000 banorë	3,0

**PUNONJËS SHËNDETËSOR ME PËRGATITJE TË LARTË PROFESIONALE NË
KUJDESIN SHËNDETËSOR PRIMAR SIPAS VEPRIMTARIVE NË RAJONIN
SHËNDETËSOR TË KAVADARIT NË VITIN 2022**

VEPRIMTARIA	Numri i banorëve*	KUADROT			
		MJEKË		Stomatologë	Farmacistë
		Gjithsej	Specialistë		
Rajoni shëndetësor i Kavadarit	39290	43	18	52	13
Mjekësia e përgjithshme	34020	35	12		
Mjekësia e punës					
Kujdesi shëndetësor i fëmijëve nga 0-6 vjeç	2621	2	0		
Kujdesi shëndetësor i fëmijëve të moshave shkollore dhe të rinjve	5323	1	1		
Kujdesi shëndetësor i grave	8444	5	5		
Patronazhi polivalent					
Veprimtaria stomatologjike	39290			52	
Veprimtaria farmacistë	39290				13
Veprimtaria jashtëspitalore					

*Vlerësimi i popullsisë sipas ESHS

Burimi: Instituti i shëndetit publik i Republikës së Maqedonisë së Veriut

Njësia e statistikës dhe publicistikës shëndetësore

PUNONJËS SHËNDETËSOR ME PËRGATITJE PROFESIONALE TË LARTË, TË MESME DHE TË ULËT NË KUJDESIN SHËNDETËSOR PRIMAR SIPAS VEPRIMTARIVE NË RAJONIN SHËNDETËSOR TË KAVADARIT NË VITIN 2022

VEPRIMTARIA	KUADROT				Vendet-punktet
	PUNONJËS SHËNDETËSOR				
	PLP	PLP (Universitare)	PMP	PUP	
Rajoni shëndetësor i Kavadarit		20	127	0	72
Mjekësia e përgjithshme		15	33		16
Mjekësia e punës					
Kujdesi shëndetësor i fëmijëve nga 0-6 vjeç			6		6
Kujdesi shëndetësor i fëmijëve të moshave shkollore dhe të rinjve			1		1
Kujdesi shëndetësor i grave			5		5
Patronazhi polivalent		2	4		
Veprimtaria stomatologjike		3	48		34
Veprimtaria farmacistë			30		10
Veprimtaria jashtëspitalore					

Burimi: Instituti i shëndetit publik i Republikës së Maqedonisë së Veriut

Njësia e statistikës dhe publicistikës shëndetësore

NUMRI I PUNONJËSVE SHËNDETËSOR DHE SHTRETËRVE NË REPARTET SPITALORE NË SPITALIN E PËRGJITHSHËM NË - KAVADAR NË VITIN 2022

REPARTE	Mjekë			Punonjës shëndetësor me PPM dhe PPL			Shtretër	
	Gjithsej	Specialistë	Gjithsej	Në 1 mjek	Gjithsej	Në 1 mjek	Në 1000 banorë	
GJITHSEJ	21	16	78	3,7	119	4,6	3,0	
1. INTERNIST	12	12	39	3,3	66	3,6	1,7	
Internist	6	6	13	2,2	23	3,8	0,7	
Infektiv								
I fëmijëve	2	2	13	6,5	20	10,0	2,5	
Kujdesi neonatal intensiv								
Neurologjik								
E neuropsikiatrisë	4	4	13	3,3	23	5,8	0,6	
E kardiologjisë								
Psikiatrik								
Pneumoftziologjik								
Dermatovenerologjik								
Rehabilitimi mjekësor								
2. KIRURGJIK	9	4	39	4,3	53	5,9	1,3	
Kirurgjik	4	2	14	3,5	23	5,8	0,6	
Neurokirurgjisë								
E kardiokirurgjisë								
Ortopedik								
Gjinekologjik	1	0	7	7,0	10	10,0	0,6	
Akusherik	2	1	13	6,5	20	10,0	2,4	
ORL								
I syve								
Urologjik								
Kirurgjia maksilofaciale								
Anesteziioni dhe reanimacioni	2	1	5	2,5	0	0,0	0,0	

Burimi: Instituti i shëndetit publik i Republikës së Maqedonisë së Veriut

Njësia e statistikës dhe publicistikës shëndetësore

PACIENTË TË SHËRUAR, KOHËZGJATJA MESATARE E SHËRIMIT DHE SHFRYTËZIMI I SHTRËTËRVE SPITALORË NË REPARTET SPITALORE NË SPITALIN E PËRGJITHSHËM NË - KAVADAR 2022

REPARETE	Pacientë të shëruar	Ditë spitalore të realizuara	Kohëzgjatja mesatare e shërimit	Shfrytëzimi i kapaciteteve spitalore	Qarkullimi i shtrëtrve spitalorë
GJITHSEJ	2632	11140	4,2	25,6	22,1
1. INTERNISTIK	1373	7459	5,4	31,0	20,8
Internist	842	4357	5,2	51,9	36,6
Infektiv					
I fëmijëve	299	1441	4,8	19,7	15,0
Kujdesi neonatal intensiv					
Neurologjik	232	1661	7,2	19,8	10,1
E neuropsikiatrisë					
E kardiologjisë					
Psikiatrik					
Pneumofiziologjik					
Dermatovenerologjik					
Rehabilitimi mjekësor					
2. KIRURGJIK	1259	3681	2,9	19,0	23,8
Kirurgjik	573	1470	2,6	17,5	24,9
Neurokirurgjisë					
E kardiokirurgjisë					
Ortopedik					
Gjinekologjik	239	376	1,6	10,3	23,9
Akusherik	447	1835	4,1	25,1	22,4
ORL					
I syve					
Urologjik					
Kirurgjia maksillofaciale					
Anestezionit dhe reanimacionit					

Burimi: Instituti i shëndetit publik i Republikës së Maqedonisë së Veriut

Njësia e statistikës dhe publicistikës shëndetësore

**SËMUNDJET INFEKTIVE TË REGJISTRUARA (SHKALLA NË 100.000 BANORË)
ME RËNDËSI PRIORITARE NË RAJONIN SHËNDETËSOR
TË KAVADARIT NË VITIN 2022**

Sëmundje infektive të regjistruara	Numri	Mb. 1:100.000	%
Gjithsej	282	717,7	100,0
Salmoneloses	6	15,3	2,1
Toksoinfeksione alimentare	0	0,0	0,0
Enterocolitis	61	155,3	21,6
Hepatiti akut A	0	0,0	0,0
Hepatiti akut B	1	2,5	0,4
Hepatiti akut C	0	0,0	0,0
Hepatiti i pashënuar	0	0,0	0,0
Morbili	0	0,0	0,0
Parotitis epidemica	4	10,2	1,4
Varicella	201	511,6	71,3
Rubeola	0	0,0	0,0
Scarlatina	0	0,0	0,0
Brucelosis	0	0,0	0,0
Tetanus	0	0,0	0,0

Burimi: Instituti i shëndetit publik i Republikës së Maqedonisë së Veriut

Njësia e statistikës dhe publicistikës shëndetësore

**SHKAQET MË TË SHPESHTA TË VDEKJES NË RAJONIN
SHËNDETËSOR TË KAVADARIT NË VITIN 2022**

SHKAQET E VDEKJES	NUMRI	%	Mt në 100000 banorë
GJITHSEJ	535	100.0	1361,7
1. Sëmundje të sistemit qarkullues	246	46,0	626,1
2. Neoplazma	88	16,4	224,0
3. Simptoma, shenja dhe rezultate jonormale laboratorike dhe klinike të paklasifikuara në vend tjetër	55	10,3	140,0
4. Sëmundje endokrine, nutritive dhe metabolike	33	6,2	84,0
5. Sëmundje të sistemit respirator	19	3,6	48,4
6. Lëndime, helmime dhe pasoja të tjera të caktuara nga shkaktarë të jashtëm	14	2,6	35,6

*Vlerësimi i popullsisë sipas ESHS

Përpunimi: Instituti i shëndetit publik i Republikës së Maqedonisë së Veriut

Njësia e statistikës dhe publicistikës shëndetësore

NJËSITË MJEKËSORE NË FSHAT SIPAS KOMUNAVE NË RAJONIN SHËNDETËSOR TË KAVADARIT NË VITIN 2022

Njësi mjekësore në fshat	Mjekë		Punonjës shëndetësor me PLP (Universitare) dhe PMP	Vendet-punktet
	të përhershëm	të përkohshëm		
RAJONI SHËNDETËSOR I KAVADARIT	3	0	3	3
KOMUNA E KAVADARIT	0	0	0	0
f.Vozarci				
f.Begnishte				
f.Sopot				
f.Drenovë				
f.Konopisht				
f.Boshavë				
f.Marenë				
KOMUNA E ROSOMANIT	3	0	3	3
f.Rosoman	2		2	2
f.Sirkovë	1		1	1

Burimi: Instituti i shëndetit publik i Republikës së Maqedonisë së Veriut

Njësia e statistikës dhe publicistikës shëndetësore



KËRÇOVËS



TREGUES DEMOGRAFIK, VITAL DHE SHËNDETËSOR NË RAJONIN SHËNDETËSOR TË KËRÇOVËS NË VITIN 2022

Sipërfaqja km²	833
Vendbanimet	79
Banorë në 1 km²	47,4
Banorë	
Gjithsej	39509
meshkuj	19933
femra	19576
qytet	22881
fshat	16628
0-6 vjet	2542
7-19 vjet	5487
20 e më shumë	31480
20-64 vjet	24866
65 e më shumë	6614
femra nga 15-49 vjet	8862
femra nga 15 e më shumë vjet	16787
Tregues vital	
Nataliteti në 1000 banorë	8,1
Mortaliteti në 1000 banorë	12,7
Shtimi natyror në 1000 banorë	- 4,6
Mortaliteti i foshnjave	3,1
- qytet	
- fshat	
- mortaliteti perinatal	3,1
- mortaliteti neonatal	0,0
= mortaliteti neonatal i hershëm	0,0
= mortaliteti neonatal i vonë	0,0
= mortaliteti postneonatal	3,1
Mortinataliteti	3,1
Mortaliteti maternal	-
Numri i banorëve në 1	
mjek	407
stomatolog	2324
farmacist	1098
punonjës shëndetësor me PPL	19755
punonjës shëndetësor me PPM	167
Shtretër spitalor	
Numri i përgjithshëm	66
Shtretër spitalor në 1000 banorë	1,7

PUNONJËS SHËNDETËSOR ME PËRGATITJE TË LARTË PROFESIONALE NË KUJDESIN SHËNDETËSOR PRIMAR SIPAS VEPRIMTARIVE NË RAJONIN SHËNDETËSOR TË KËRÇOVËS NË VITIN 2022

VEPRIMTARIA	Numri i banorëve*	KUADROT			
		MJEKË		Stomatologë	Farmacistë
		Gjithsej	Specialistë		
Rajoni shëndetësor i Kërçovës	39509	42	13	20	36
Mjekësia e përgjithshme	46813	32	5		
Mjekësia e punës					
Kujdesi shëndetësor i fëmijëve nga 0-6 vjeç	2542	3	3		
Kujdesi shëndetësor i fëmijëve të moshave shkollore dhe të rinjve	5507	3	1		
Kujdesi shëndetësor i grave	16787	4	4		
Patronazhi polivalent					
Veprimtaria stomatologjike	39509			20	
Veprimtaria farmacistë	39509				36
Veprimtaria jashtëspitalore					

*Vlerësimi i popullsisë sipas ESHS

Burimi: Instituti i shëndetit publik i Republikës së Maqedonisë së Veriut

Njësia e statistikës dhe publicistikës shëndetësore

PUNONJËS SHËNDETËSOR ME PËRGATITJE PROFESIONALE TË LARTË, TË MESME DHE TË ULËT NË KUJDESIN SHËNDETËSOR PRIMAR SIPAS VEPRIMTARIVE NË RAJONIN SHËNDETËSOR TË KËRÇOVËS NË VITIN 2022

VEPRIMTARIA	KUADROT				Vendet-punktet
	PUNONJËS SHËNDETËSOR				
	PLP	PLP (Universitare)	PMP	PUP	
Rajoni shëndetësor i Kërçovës	3	1	133	0	48
Mjekësia e përgjithshme	1	1	33		14
Mjekësia e punës					
Kujdesi shëndetësor i fëmijëve nga 0-6 vjeç			4		3
Kujdesi shëndetësor i fëmijëve të moshave shkollore dhe të rinjve			3		1
Kujdesi shëndetësor i grave			4		4
Patronazhi polivalent	2		17		
Veprimtaria stomatologjike			17		13
Veprimtaria farmacistë			55		13
Veprimtaria jashtëspitalore					

Burimi: Instituti i shëndetit publik i Republikës së Maqedonisë së Veriut

Njësia e statistikës dhe publicistikës shëndetësore

**NUMRI I PUNONJËSVE SHËNDETËSOR DHE SHTRËTËRVE NË REPARTET
SPITALORE NË SPITALIN E PËRGJITHSHËM NË - KËRÇOVË NË VITIN 2022**

REPARTE	Mjekë		Punonjës shëndetësor me PPM dhe PPL			Shtretër	
	Gjithsej	Specialistë	Gjithsej	Në 1 mjek	Gjithsej	Në 1 mjek	Në 1000 banorë
GJITHSEJ	21	15	88	4,2	66	3,1	1,7
1.INTERNIST	12	8	51	4,3	42	3,5	1,1
Internist	8	6	35	4,4	28	3,5	0,9
Infektiv							
I fëmijëve	4	2	16	4,0	14	3,5	1,7
Kujdesi neonatal intensiv							
Neurologjik							
E neuropsikiatrisë							
E kardiologjisë							
Psikiatrik							
Pneumoftziologjik							
Dermatovenerologjik							
Rehabilitimi mjekësor							
2. KIRURGJIK	9	7	37	4,1	24	2,7	0,6
Kirurgjik	4	3	11	2,8	6	1,5	0,2
Neurokirurgjisë							
E kardiokirurgjisë							
Ortopedik							
Gjinekologjik	2	2	11	5,5	6	3,0	0,4
Akusherik	3	2	15	5,0	12	4,0	1,4
ORL							
I syve							
Urologjik							
Kirurgjia maksilofaciale							
Anestezioni dhe reanimacioni							

Burimi: Instituti i shëndetit publik i Republikës së Maqedonisë së Veriut

Njësia e statistikës dhe publicistikës shëndetësore

PACIENTË TË SHËRUAR, KOHËZGJATJA MESATARE E SHËRIMIT DHE SHFRYTËZIMI I SHTRËTËRVE SPITALORË NË REPARTET SPITALORE NË SPITALIN E PËRGJITHSHËM NË - KËRÇOVË NË VITIN 2022

REPARETE	Pacientë të shëruar	Ditë spitalore të realizuara	Kohëzgjatja mesatare e shërimit	Shfrytëzimi i kapaciteteve spitalore	Qarkullimi i shtrëtrve spitalorë
GJITHSEJ	722	2121	2,9	8,8	10,9
1. INTERNISTIK	530	1648	3,1	10,8	12,6
Internist	188	778	4,1	7,6	6,7
Infektiv					
I fëmijëve	342	870	2,5	17,0	24,4
Kujdesi neonatal intensiv					
Neurologjik					
E neuropsikiatrisë					
E kardiologjisë					
Psikiatrik					
Pneumofiziologjik					
Dermatovenerologjik					
Rehabilitimi mjekësor					
2. KIRURGJIK	192	473	2,5	5,4	8,0
Kirurgjik	86	192	2,2	8,8	14,3
Neurokirurgjisë					
E kardiokirurgjisë					
Ortopedik					
Gjinekologjik	28	85	3,0	3,9	4,7
Akusherik	78	196	2,5	4,5	6,5
ORL					
I syve					
Urologjik					
Kirurgjia maksillofaciale					
Anestezionit dhe reanimacionit					

Burimi: Instituti i shëndetit publik i Republikës së Maqedonisë së Veriut

Njësia e statistikës dhe publicistikës shëndetësore

**SËMUNDJET INFEKTIVE TË REGJISTRUARA (SHKALLA NË 100.000 BANORË)
ME RËNDËSI PRIORITARE NË RAJONIN SHËNDETËSOR
TË KËRÇOVËS NË VITIN 2022**

Sëmundje infektive të regjistruara	Numri	Mb. 1:100.000	%
Gjithsej	12	30,4	100,0
Salmoneloses	0	0,0	0,0
Toksoinfeksione alimentare	1	2,5	8,3
Enterocolitis	4	10,1	33,3
Hepatiti akut A	0	0,0	0,0
Hepatiti akut B	0	0,0	0,0
Hepatiti akut C	0	0,0	0,0
Hepatiti i pashënuar	0	0,0	0,0
Morbili	0	0,0	0,0
Parotitis epidemica	0	0,0	0,0
Varicella	2	5,1	16,7
Rubeola	0	0,0	0,0
Scarlatina	0	0,0	0,0
Brucelosis	0	0,0	0,0
Tetanus	0	0,0	0,0

Burimi: Instituti i shëndetit publik i Republikës së Maqedonisë së Veriut

Njësia e statistikës dhe publicistikës shëndetësore

**SHKAQET MË TË SHPESHTA TË VDEKJES NË RAJONIN
SHËNDETËSOR TË KËRÇOVËS NË VITIN 2022**

SHKAQET E VDEKJES	NUMRI	%	Mt në 100000 banorë
GJITHSEJ	503	100.0	1273,1
1. Sëmundje të sistemit qarkullues	224	44,5	567,0
2. Neoplazma	71	14,1	179,7
3. Sëmundje endokrine, nutritive dhe metabolike	39	7,8	98,7
4. Sëmundje të sistemit respirator	35	7,0	88,6
5. Simptoma, shenja dhe rezultate jonormale laboratorike dhe klinike të paklasifikuara në vend tjetër	35	7,0	88,6
6. Sëmundje të sistemit gjenitourinal	20	4,0	50,6

*Vlerësimi i popullsisë sipas ESHS

Përpunimi: Instituti i shëndetit publik i Republikës së Maqedonisë së Veriut

Njësia e statistikës dhe publicistikës shëndetësore

NJËSITË MJEKËSORE NË FSHAT SIPAS KOMUNAVE NË RAJONIN SHËNDETËSOR TË KËRÇOVËS NË VITIN 2022

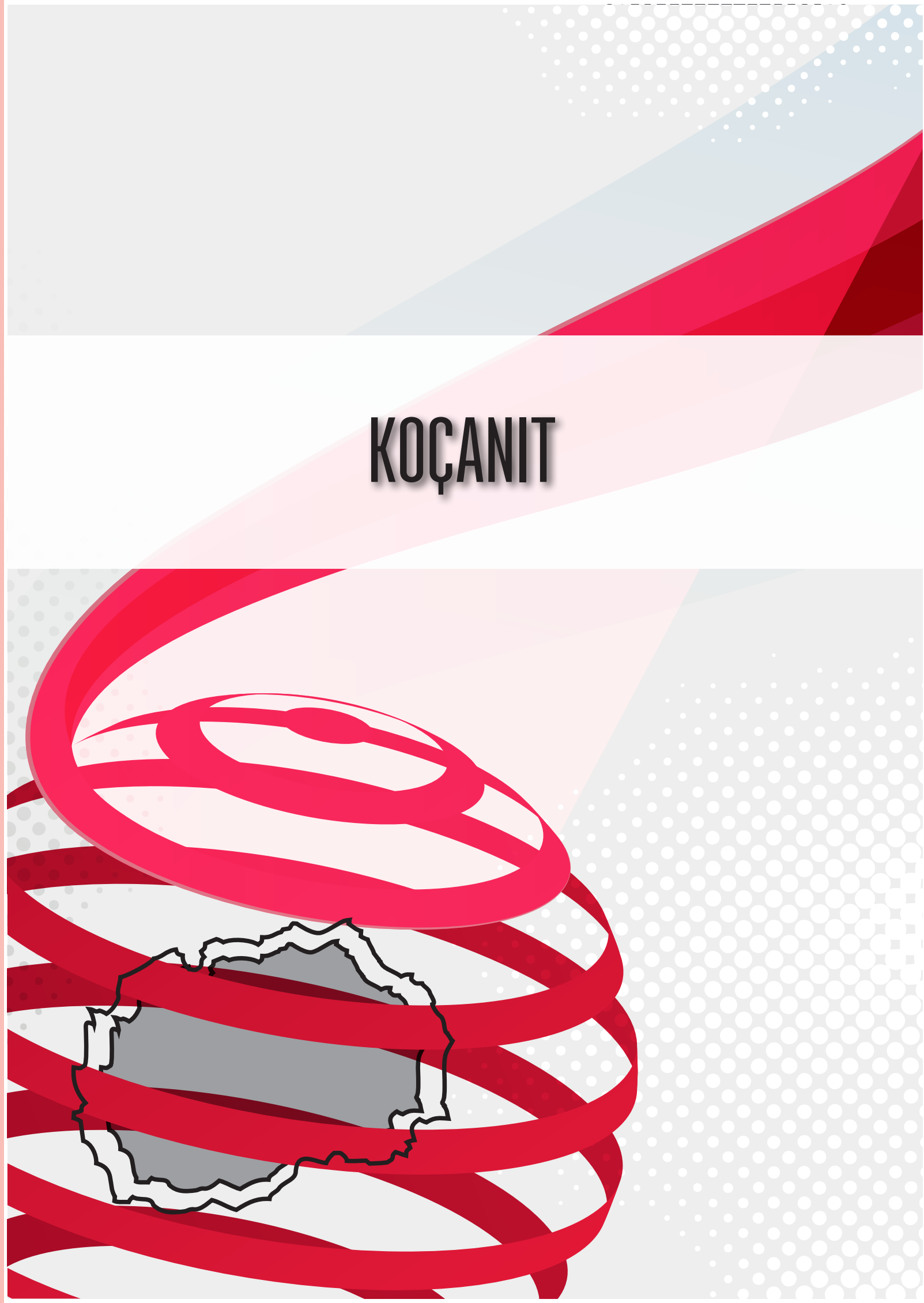
Njësi mjekësore në fshat	Mjekë		Punonjës shëndetësor me PLP (Universitare) dhe PMP	Vendet-punktet
	të përhershëm	të përkohshëm		
RAJONI SHËNDETËSOR I KËRÇOVËS	3	0	3	2
KOMUNA E KËRÇOVËS	0	0	0	0
KOMUNA EVRANESHTICËS	0	0	0	0
f.Vraneshticë				
f.Çellopec				
KOMUNA E ZAJAZIT	2	0	2	1
f.Zajazit	2		2	1
f.Leshnicë				
KOMUNA E DRUGOVËS	0	0	0	0
f.Drugovë				
f.Bërzhdani				
f.Izvor				
f.Cer				
KOMUNA E OSLLOMEJIT	1	0	1	1
f.Osllomej	1		1	1
f.Tuin				
f.Lisçan (KOMUNA E PLLASNICËS)				

Burimi: Instituti i shëndetit publik i Republikës së Maqedonisë së Veriut

Njësia e statistikës dhe publicistikës shëndetësore



KOÇANIT





TREGUES DEMOGRAFIK, VITAL DHE SHËNDETËSOR NË RAJONIN
SHËNDETËSOR TË KOÇANIT NË VITIN 2022

Sipërfaqja km²	577
Vendbanimet	45
Banorë në 1 km²	67,3
Banorë	
Gjithsej	38822
meshkuj	19276
femra	19546
qytet	23512
fshat	15310
0-6 vjet	2284
7-19 vjet	4846
20 e më shumë	31692
20-64 vjet	23016
65 e më shumë	8676
femra nga 15-49 vjet	7940
femra nga 15 e më shumë vjet	17001
Tregues vital	
Nataliteti në 1000 banorë	7,8
Mortaliteti në 1000 banorë	15,8
Shtimi natyror në 1000 banorë	- 7,9
Mortaliteti i foshnjave	0
- qytet	
- fshat	
- mortaliteti perinatal	6,5
- mortaliteti neonatal	0,0
= mortaliteti neonatal i hershëm	0,0
= mortaliteti neonatal i vonë	0,0
= mortaliteti postneonatal	0,0
Mortinataliteti	6,5
Mortaliteti maternal	-
Numri i banorëve në 1	
mjek	360
stomatolog	1109
farmacist	1049
punonjës shëndetësor me PPL	7764
punonjës shëndetësor me PPM	182
Shtretër spitalor	
Numri i përgjithshëm	120
Shtretër spitalor në 1000 banorë	3,1

**PUNONJËS SHËNDETËSOR ME PËRGATITJE TË LARTË PROFESIONALE NË
KUJDESIN SHËNDETËSOR PRIMAR SIPAS VEPRIMTARIVE NË RAJONIN
SHËNDETËSOR TË KOÇANIT NË VITIN 2022**

VEPRIMTARIA	Numri i banorëve*	KUADROT			
		MJEKË		Stomatologë	Farmacistë
		Gjithsej	Specialistë		
Rajoni shëndetësor i Koçanit	38822	75	44	37	35
Mjekësia e përgjithshme	38335	69	39		
Mjekësia e punës					
Kujdesi shëndetësor i fëmijëve nga 0-6 vjeç	2284	2	1		
Kujdesi shëndetësor i fëmijëve të moshave shkollore dhe të rinjve	4893				
Kujdesi shëndetësor i grave	7940	4	4		
Patronazhi polivalent					
Veprimtaria stomatologjike	38822			37	
Veprimtaria farmacistë	38822				35
Veprimtaria jashtëspitalore					

*Vlerësimi i popullsisë sipas ESHS

Burimi: Instituti i shëndetit publik i Republikës së Maqedonisë së Veriut

Njësia e statistikës dhe publicistikës shëndetësore

PUNONJËS SHËNDETËSOR ME PËRGATITJE PROFESIONALE TË LARTË, TË MESME DHE TË ULËT NË KUJDESIN SHËNDETËSOR PRIMAR SIPAS VEPRIMTARIVE NË RAJONIN SHËNDETËSOR TË KOÇANIT NË VITIN 2022

VEPRIMTARIA	KUADROT				Vendet-punktet
	PUNONJËS SHËNDETËSOR				
	PLP	PLP (Universitare)	PMP	PUP	
Rajoni shëndetësor i Koçanit	5	17	181	0	94
Mjekësia e përgjithshme		11	69		45
Mjekësia e punës					
Kujdesi shëndetësor i fëmijëve nga 0-6 vjeç	3		5		2
Kujdesi shëndetësor i fëmijëve të moshave shkollore dhe të rinjve	2		5		
Kujdesi shëndetësor i grave			5		4
Patronazhi polivalent			7		
Veprimtaria stomatologjike		6	42		31
Veprimtaria farmacistë			48		12
Veprimtaria jashtëspitalore					

Burimi:Instituti i shëndetit publik i Republikës së Maqedonisë së Veriut

Njësia e statistikës dhe publicistikës shëndetësore

NUMRI I PUNONJËSVE SHËNDETËSOR DHE SHTRËTËRVE NË REPARTET SPITALORE
 NË SPITALIN E PËRGJITHSHËM NË - KOÇAN NË VITIN 2022

REPARTE	Mjekë			Punonjës shëndetësor me PPM dhe PPL			Shtretër	
	Gjithsej	Specialistë	Gjithsej	Në 1 mjek	Gjithsej	Në 1 mjek	Në 1000 banorë	
GJITHSEJ	20	12	67	3,4	120	6,0	3,1	
1. INTERNIST	11	7	33	3,0	74	6,7	1,9	
Internist	4	1	11	2,8	34	8,5	1,1	
Infektiv								
I fëmijëve	5	4	8	1,6	16	3,2	2,2	
Kujdesi neonatal intensiv								
Neurologjik								
E neuropsikiatrisë	2	2	14	7,0	24	12,0	0,6	
E kardiologjisë								
Psikiatrik								
Pneumofiziologjik								
Dermatovenerologjik								
Rehabilitimi mjekësor								
2. KIRURGJIK	9	5	34	3,8	46	5,1	1,2	
Kirurgjik	3	2	13	4,3	25	8,3	0,6	
Neurokirurgjisë								
E kardiokirurgjisë								
Ortopedik								
Gjinekologjik	2	0	4	2,0	9	4,5	0,5	
Akusherik	2	1	5	2,5	6	3,0	0,8	
ORL								
I syve								
Urologjik								
Kirurgjia maksilofaciale								
Anestezioni dhe reanimacioni	2	2	12	6,0	6	3,0	0,2	

Burimi: Instituti i shëndetit publik i Republikës së Maqedonisë së Veriut

Njësia e statistikës dhe publicistikës shëndetësore

PACIENTË TË SHËRUAR, KOHËZGJATJA MESATARE E SHËRIMIT DHE SHFRYTËZIMI I SHTRËTËRVE SPITALORË NË REPARTET SPITALORE NË SPITALIN E PËRGJITHSHËM NË - KOÇAN NË VITIN 2022

REPARETE	Pacientë të shëruar	Ditë spitalore të realizuara	Kohëzgjatja mesatare e shërimit	Shfrytëzimi i kapaciteteve spitalore	Qarkullimi i shtrëtrve spitalorë
GJITHSEJ	2337	14837	6,3	33,9	19,5
1. INTERNISTIK	1408	9301	6,6	34,4	19,0
Internist	619	4321	7,0	34,8	18,2
Infektiv					
I fëmijëve	352	1943	5,5	33,3	22,0
Kujdesi neonatal intensiv					
Neurologjik					
E neuropsikiatrisë	437	3037	6,9	34,7	18,2
E kardiologjisë					
Psikiatrik					
Pneumoftziologjik					
Dermatovenerologjik					
Rehabilitimi mjekësor					
2. KIRURGJIK	929	5536	6,0	33,0	20,2
Kirurgjik	614	4608	7,5	50,5	24,6
Neurokirurgjisë					
E kardiokirurgjisë					
Ortopedik					
Gjinekologjik	223	640	2,9	19,5	24,8
Akusherik	92	288	3,1	13,2	15,3
ORL					
I syve					
Urologjik					
Kirurgjia maksillofaciale					
Anestezionit dhe reanimacionit					

Burimi: Instituti i shëndetit publik i Republikës së Maqedonisë së Veriut

Njësia e statistikës dhe publicistikës shëndetësore

SËMUNDJET INFEKTIVE TË REGJISTRUARA (SHKALLA NË 100.000 BANORË) ME RËNDËSI PRIORITARE NË RAJONIN SHËNDETËSOR TË KOÇANIT NË VITIN 2022

Sëmundje infektive të regjistruara	Numri	Mb. 1:100.000	%
Gjithsej	355	914,4	100,0
Salmoneloses	13	33,5	3,7
Toksoinfeksione alimentare	1	2,6	0,3
Enterocolitis	32	82,4	9,0
Hepatiti akut A	1	2,6	0,3
Hepatiti akut B	2	5,2	0,6
Hepatiti akut C	0	0,0	0,0
Hepatiti i pashënuar	1	2,6	0,3
Morbili	0	0,0	0,0
Parotitis epidemica	0	0,0	0,0
Varicella	299	770,2	84,2
Rubeola	0	0,0	0,0
Scarlatina	0	0,0	0,0
Brucelosis	0	0,0	0,0
Tetanus	0	0,0	0,0

Burimi: Instituti i shëndetit publik i Republikës së Maqedonisë së Veriut

Njësia e statistikës dhe publicistikës shëndetësore

SHKAQET MË TË SHPESHTA TË VDEKJES NË RAJONIN SHËNDETËSOR TË KOÇANIT NË VITIN 2022

SHKAQET E VDEKJES	NUMRI	%	Mt në 10000 banorë
GJITHSEJ	614	100.0	1581,6
1. Sëmundje të sistemit qarkullues	318	51,8	819,1
2. Simptoma, shenja dhe rezultate jonormale laboratorike dhe klinike të paklasifikuara në vend tjetër	97	15,8	249,9
3. Neoplazma	63	10,3	162,3
4. Sëmundje endokrine, nutritive dhe metabolike	28	4,6	72,1
5. Lëndime, helmime dhe pasoja të tjera të caktuara nga shkaktarë të jashtëm	19	3,1	48,9
6. Sëmundje të sistemit respirator	17	2,8	43,8

*Vlerësimi i popullsisë sipas ESHS

Përpunimi: Instituti i shëndetit publik i Republikës së Maqedonisë së Veriut

Njësia e statistikës dhe publicistikës shëndetësore

NJËSITË MJEKËSORE NË FSHAT SIPAS KOMUNAVE NË RAJONIN SHËNDETËSOR TË KOÇANIT NË VITIN 2022

Njësi mjekësore në fshat	Mjekë		Punonjës shëndetësor me PLP (Universitare) dhe PMP	Vendet-punktet
	të përhershëm	të përkohshëm		
RAJONI SHËNDETËSOR I KOÇANIT	2	0	3	2
KOMUNA E KOÇANIT	0	0	0	0
f.Koçan				
Orizare				
f.Podllogu i epërm				
KOMUNA E ÇESHINOVË-OBLESHEVËS	1	0	2	1
f.Çeshinovë	1		2	1
f.Obleshevë				
KOMUNA E ZËRNOVCIT	1	0	1	1
f.Zërnovci	1		1	1

Burimi: Instituti i shëndetit publik i Republikës së Maqedonisë së Veriut
Njësia e statistikës dhe publicistikës shëndetësore



KRATOVĚS



TREGUES DEMOGRAFIK, VITAL DHE SHËNDETËSOR NË RAJONIN
SHËNDETËSOR TË KRATOVËS NË VITIN 2022

Sipërfaqja km²	380
Vendbanimet	31
Banorë në 1 km²	19,6
Banorë	
Gjithsej	7438
meshkuj	3845
femra	3593
qytet	5121
fshat	2317
0-6 vjet	293
7-19 vjet	792
20 e më shumë	6353
20-64 vjet	4539
65 e më shumë	1814
femra nga 15-49 vjet	1348
femra nga 15 e më shumë vjet	3239
Tregues vital	
Nataliteti në 1000 banorë	4,7
Mortaliteti në 1000 banorë	18,8
Shtimi natyror në 1000 banorë	- 14,1
Mortaliteti i foshnjave	0
- qytet	
- fshat	
- mortaliteti perinatal	0,0
- mortaliteti neonatal	0,0
= mortaliteti neonatal i hershëm	0,0
= mortaliteti neonatal i vonë	0,0
= mortaliteti postneonatal	0,0
Mortinataliteti	0,0
Mortaliteti maternal	-
Numri i banorëve në 1	
mjek	372
stomatolog	1860
farmacist	3719
punonjës shëndetësor me PPL	7438
punonjës shëndetësor me PPM	213
Shtretër spitalor	
Numri i përgjithshëm	8
Shtretër spitalor në 1000 banorë	1,1

**PUNONJËS SHËNDETËSOR ME PËRGATITJE TË LARTË PROFESIONALE NË
KUJDESIN SHËNDETËSOR PRIMAR SIPAS VEPRIMTARIVE NË RAJONIN
SHËNDETËSOR TË KRATOVËS NË VITIN 2022**

VEPRIMTARIA	Numri i banorëve*	KUADROT			
		MJEKË		Stomatologë	Farmacistë
		Gjithsej	Specialistë		
Rajoni shëndetësor i Kratovës	7438	15	2	3	2
Mjekësia e përgjithshme	7541	14	1		
Mjekësia e punës					
Kujdesi shëndetësor i fëmijëve nga 0-6 vjeç	293				
Kujdesi shëndetësor i fëmijëve të moshave shkollore dhe të rinjve	791				
Kujdesi shëndetësor i grave	1348	1	1		
Patronazhi polivalent					
Veprimtaria stomatologjike	7438			3	
Veprimtaria farmacistë	7438				2
Veprimtaria jashtëspitalore					

*Vlerësimi i popullsisë sipas ESHS

Burimi: Instituti i shëndetit publik i Republikës së Maqedonisë së Veriut

Njësia e statistikës dhe publicistikës shëndetësore

PUNONJËS SHËNDETËSOR ME PËRGATITJE PROFESIONALE TË LARTË, TË MESME DHE TË ULËT NË KUJDESIN SHËNDETËSOR PRIMAR SIPAS VEPRIMTARIVE NË RAJONIN SHËNDETËSOR TË KRATOVËS NË VITIN 2022

VEPRIMTARIA	KUADROT				Vendet-punktet
	PUNONJËS SHËNDETËSOR				
	PLP	PLP (Universitare)	PMP	PUP	
Rajoni shëndetësor i Kratovës	0	1	27	0	14
Mjekësia e përgjithshme		1	18		5
Mjekësia e punës					
Kujdesi shëndetësor i fëmijëve nga 0-6 vjeç			1		2
Kujdesi shëndetësor i fëmijëve të moshave shkollore dhe të rinjve					
Kujdesi shëndetësor i grave			1		1
Patronazhi polivalent			2		
Veprimtaria stomatologjike			3		3
Veprimtaria farmacistë			2		3
Veprimtaria jashtëspitalore					

Burimi:Instituti i shëndetit publik i Republikës së Maqedonisë së Veriut

Njësia e statistikës dhe publicistikës shëndetësore

**SËMUNDJET INFEKTIVE TË REGJISTRUARA (SHKALLA NË 100.000 BANORË)
ME RËNDËSI PRIORITARE NË RAJONIN SHËNDETËSOR
TË KRATOVËS NË VITIN 2022**

Sëmundje infektive të regjistruara	Numri	Mb. 1:100.000	%
Gjithsej	120	1613,3	100,0
Salmoneloses	0	0,0	0,0
Toksoinfeksione alimentare	2	26,9	1,7
Enterocolitis	110	1478,9	91,7
Hepatiti akut A	0	0,0	0,0
Hepatiti akut B	0	0,0	0,0
Hepatiti akut C	0	0,0	0,0
Hepatiti i pashënuar	0	0,0	0,0
Morbili	0	0,0	0,0
Parotitis epidemica	0	0,0	0,0
Varicella	8	107,6	6,7
Rubeola	0	0,0	0,0
Scarlatina	0	0,0	0,0
Brucelosis	0	0,0	0,0
Tetanus	0	0,0	0,0

Burimi: Instituti i shëndetit publik i Republikës së Maqedonisë së Veriut

Njësia e statistikës dhe publicistikës shëndetësore

**SHKAQET MË TË SHPESHTA TË VDEKJES NË RAJONIN
SHËNDETËSOR TË KRATOVËS NË VITIN 2022**

SHKAQET E VDEKJES	NUMRI	%	Mt në 100000 banorë
GJITHSEJ	140	100.0	1882,2
1. Sëmundje të sistemit qarkullues	67	47,9	900,8
2. Neoplazma	24	17,1	322,7
3. Simptoma, shenja dhe rezultate jonormale laboratorike dhe klinike të paklasifikuara në vend tjetër	12	8,6	161,3
4. Sëmundje të sistemit respirator	8	5,7	107,6
5. Sëmundje endokrine, nutritive dhe metabolike	6	4,3	80,7
6. Lëndime, helmime dhe pasoja të tjera të caktuara nga shkaktarë të jashtëm	4	2,9	53,8

*Vlerësimi i popullsisë sipas ESHS

Përpunimi: Instituti i shëndetit publik i Republikës së Maqedonisë së Veriut

Njësia e statistikës dhe publicistikës shëndetësore

**NJËSITË MJEKËSORE NË FSHAT SIPAS KOMUNAVE NË RAJONIN SHËNDETËSOR
TË KRATOVËS NË VITIN 2022**

Njësi mjekësore në fshat	Mjekë		Punonjës shëndetësor me PLP (Universitare) dhe PMP	Vendet- punktet
	të përhershëm	të përkohshëm		
RAJONI SHËNDETËSOR I KRATOVËS	0	0	0	0
KOMUNA E KRATOVËS				

Burimi:Instituti i shëndetit publik i Republikës së Maqedonisë së Veriut

Njësia e statistikës dhe publicistikës shëndetësore



KRIVA PALLANKËS





TREGUES DEMOGRAFIK, VITAL DHE SHËNDETËSOR NË RAJONIN SHËNDETËSOR TË KRIVA PALLANKËS NË VITIN 2022

Sipërfaqja km²	728
Vendbanimet	52
Banorë në 1 km²	29,3
Banorë	
Gjithsej	21344
meshkuj	11037
femra	10307
qytet	10119
fshat	11225
0-6 vjet	1118
7-19 vjet	2694
20 e më shumë	17532
20-64 vjet	13065
65 e më shumë	4467
femra nga 15-49 vjet	4259
femra nga 15 e më shumë vjet	8957
Tregues vital	
Nataliteti në 1000 banorë	6,5
Mortaliteti në 1000 banorë	13,4
Shtimi natyror në 1000 banorë	- 6,9
Mortaliteti i foshnjave	0,0
- qytet	
- fshat	
- mortaliteti perinatal	0,0
- mortaliteti neonatal	0,0
= mortaliteti neonatal i hershëm	0,0
= mortaliteti neonatal i vonë	0,0
= mortaliteti postneonatal	0,0
Mortinataliteti	0,0
Mortaliteti maternal	-
Numri i banorëve në 1	
mjek	547
stomatolog	2668
farmacist	2668
punonjës shëndetësor me PPL	21344
punonjës shëndetësor me PPM	243
Shtretër spitalor	
Numri i përgjithshëm	24
Shtretër spitalor në 1000 banorë	1,1

**PUNONJËS SHËNDETËSOR ME PËRGATITJE TË LARTË PROFESIONALE NË
KUJDESIN SHËNDETËSOR PRIMAR SIPAS VEPRIMTARIVE NË RAJONIN
SHËNDETËSOR TË KRIVA PALLANKËS NË VITIN 2022**

VEPRIMTARIA	Numri i banorëve*	KUADROT			
		MJEKË		Stomatologë	Farmacistë
		Gjithsej	Specialistë		
Rajoni shëndetësor i Kriva Pallankës	21344	26	11	4	8
Mjekësia e përgjithshme	18872	21	6		
Mjekësia e punës					
Kujdesi shëndetësor i fëmijëve nga 0-6 vjeç	1118	3	3		
Kujdesi shëndetësor i fëmijëve të moshave shkollore dhe të rinjve	2713	0	0		
Kujdesi shëndetësor i grave	8957	2	2		
Patronazhi polivalent					
Veprimtaria stomatologjike	21344			4	
Veprimtaria farmaciste	21344				8
Veprimtaria jashtëspitalore	21344				

*Vlerësimi i popullsisë sipas ESHS

Burimi: Instituti i shëndetit publik i Republikës së Maqedonisë së Veriut

Njësia e statistikës dhe publicistikës shëndetësore

PUNONJËS SHËNDETËSOR ME PËRGATITJE PROFESIONALE TË LARTË, TË MESME DHE TË ULËT NË KUJDEsin SHËNDETËSOR PRIMAR SIPAS VEPRIMTARIVE NË RAJONIN SHËNDETËSOR TË KRIVA PALLANKËS NË VITIN 2022

VEPRIMTARIA	KUADROT				Vendet-punktet
	PUNONJËS SHËNDETËSOR				
	PLP	PLP (Universitare)	PMP	PUP	
Rajoni shëndetësor i Kriva Pallankës	3	0	48	0	26
Mjekësia e përgjithshme	1		20		12
Mjekësia e punës					
Kujdesi shëndetësor i fëmijëve nga 0-6 vjeç			3		3
Kujdesi shëndetësor i fëmijëve të moshave shkollore dhe të rinjve	1		2		1
Kujdesi shëndetësor i grave			2		2
Patronazhi polivalent	1		2		
Veprimtaria stomatologjike			4		2
Veprimtaria farmacistë			15		6
Veprimtaria jashtëspitalore					

Burimi: Instituti i shëndetit publik i Republikës së Maqedonisë së Veriut

Njësia e statistikës dhe publicistikës shëndetësore

**SËMUNDJET INFEKTIVE TË REGJISTRUARA (SHKALLA NË 100.000 BANORË)
ME RËNDËSI PRIORITARE NË RAJONIN SHËNDETËSOR
TË KRIVA PALLANKËS NË VITIN 2022**

Sëmundje infektive të regjistruara	Numri	Mb. 1:100.000	%
Gjithsej	47	220,2	100,0
Salmoneloses	3	14,1	6,4
Toksoinfeksione alimentare	0	0,0	0,0
Enterocolitis	33	154,6	70,2
Hepatiti akut A	0	0,0	0,0
Hepatiti akut B	0	0,0	0,0
Hepatiti akut C	1	4,7	2,1
Hepatiti i pashënuar	0	0,0	0,0
Morbili	0	0,0	0,0
Parotitis epidemica	0	0,0	0,0
Varicella	4	18,7	8,5
Rubeola	0	0,0	0,0
Scarlatina	0	0,0	0,0
Brucelosis	0	0,0	0,0
Tetanus	0	0,0	0,0

Burimi: Instituti i shëndetit publik i Republikës së Maqedonisë së Veriut

Njësia e statistikës dhe publicistikës shëndetësore

**SHKAQET MË TË SHPESHTA TË VDEKJES NË RAJONIN
SHËNDETËSOR TË KRIVA PALLANKËS NË VITIN 2022**

SHKAQET E VDEKJES	NUMRI	%	Mt në 100000 banorë
GJITHSEJ	287	100.0	1344,6
1. Sëmundje të sistemit qarkullues	117	40,8	548,2
2. Neoplazma	52	18,1	243,6
3. Simptoma, shenja dhe rezultate jonormale laboratorike dhe klinike të paklasifikuara në vend tjetër	27	9,4	126,5
4. Sëmundje endokrine, nutritive dhe metabolike	25	8,7	117,1
5. Sëmundje të sistemit respirator	19	6,6	89,0
6. Lëndime, helmime dhe pasoja të tjera të caktuara nga shkaktarë të jashtëm	5	1,7	23,4

*Vlerësimi i popullsisë sipas ESHS

Përpunimi: Instituti i shëndetit publik i Republikës së Maqedonisë së Veriut

Njësia e statistikës dhe publicistikës shëndetësore

NJËSITË MJEKËSORE NË FSHAT SIPAS KOMUNAVE NË RAJONIN SHËNDETËSOR TË KRIVA PALLANKËS NË VITIN 2022

Njësi mjekësore në fshat	Mjekë		Punonjës shëndetësor me PLP (Universitare) dhe PMP	Vendet-punktet
	të përhershëm	të përkohshëm		
RAJONI SHËNDETËSOR I KRIVA PALLANKËS	2	0	2	2
KOMUNA E KRIVA PALLANKËS	0	0	0	0
f.Ogut				
f.Lluke				
f.Dubrovnic				
f.Zhidillovë				
f.Lumi i Durakut				
f.Konopnicë				
f.Mozhdivnjak				
f.Nerav				
KOMUNA E RANKOVCIT	2	0	2	2
f.Rankovc	1		1	1
f.Gjerman	1		1	1

Burimi:Instituti i shëndetit publik i Republikës së Maqedonisë së Veriut

Njësia e statistikës dhe publicistikës shëndetësore

